





hogar y jardín

Catálogo Julio 2021

ACCESORIOS
para el hogar y jardín



60 años
Fabricando Ilusión



**Últimas
tecnologías**
de fabricación



2000 m2
para almacenar tus ilusiones

300 m2
de oficinas

4000 m2
destinados a fabricación



CM Garden

Calle Vigasierra 1
CP. 09194 - Cardeñadizo - Burgos (España)
Tlf. (+ 34) 947 29 00 08
FAX: (+34) 947 29 00 19

Email: pedidos@cromados.com

HORARIO DE atención AL PÚBLICO:

De Lunes a Viernes de 6:45 h. a 14:45 h.

CONDICIONES ENVÍOS

Portes incluidos para pedidos de importe mínimo:

80€

Importe neto a Península
(después de aplicar descuentos)

* 100 € Importe neto a Baleares
(después de aplicar descuentos)



Para pedidos inferiores al importe neto indicado, se considerarán, en concepto de gastos de preparación y envío: 9,95€ a Península y 10,95€ a Baleares.

DESCUENTOS



ADEMÁS DEL DESCUENTO APLICABLE COMO CLIENTE,
**A PARTIR DE 200€ DE IMPORTE NETO
SE APLICARÁ UN DESCUENTO DEL 5%**

CONDICIONES GENERALES DE VENTA

€ PRECIOS

Los precios que configuran nuestro Catálogo son en euros (€) y son orientativos para la venta al público (PVP). No incluyen iva ni otros impuestos. Descuentos no incluidos.

🚚 DAÑOS POR TRANSPORTE

A la recepción de la mercancía se debe comprobar inmediatamente el estado de la misma, y que ésta coincida con el albarán que le acompaña. Cualquier daño observado deberá ser reflejado en la documentación aportada por la agencia de transportes y comunicado a nuestro departamento de pedidos. Si no pudieran revisar el pedido a la entrega del mismo, deberán indicar en el albarán de la agencia **"PENDIENTE DE REVISIÓN"** antes de que transcurran 24 horas se comunicará si se ha detectado algún daño, ya que es el plazo máximo que dan las agencias para hacerse cargo en caso de daños durante el transporte.

✓ GARANTÍA

Todos nuestros productos están garantizados contra todo defecto de fabricación y/o materiales. Esta garantía no será aplicable en aquellos casos en los que los artículos hayan sido sometidos a un uso incorrecto o inadecuado.

Esta garantía cubre la reposición del artículo defectuoso, a criterio del vendedor, sin ningún cargo para el comprador, sin que en ningún caso el vendedor acepte ninguna responsabilidad por los daños o perjuicios que directa o indirectamente se hayan podido producir por el uso, venta, manipulación o posesión de los artículos o por cualquier causa. La garantía no cubre el desgaste normal producido por el uso. Para gozar de la misma, será preciso el examen y aceptación del defecto por parte del vendedor, así como la factura de compra y la de venta al cliente.

🧼 LIMPIEZA

Utilizar solamente un paño suave ligeramente humedecido y a continuación un paño suave y seco. No utilizar nunca productos químicos o abrasivos.

↩️ DEVOLUCIONES

No se admiten sin previa autorización por nuestra parte y por escrito. En caso de aceptación, se deducirá un 20% del importe de devolución en concepto de costes de recepción y revisión. La mercancía deberá remitirse con los embalajes en perfecto estado, a portes pagados.

⚖️ RECLAMACIONES

La venta se considera firme en el momento de la recepción de la mercancía por parte del cliente. Se establece un plazo de 10 días desde la fecha de entrega de la mercancía por parte del transportista para atender cualquier reclamación derivada de la calidad.

⊗ ANULACIONES

No se aceptarán anulaciones de pedidos en los siguientes casos:

- Cuando el pedido ya se ha enviado.
- Cuando se trate de productos especiales no incluidos en el Catálogo-Tarifa.

En cualquier caso, las anulaciones deberán comunicarse por escrito.

Nos reservamos el derecho de anular los pedidos pendientes de entrega, cuando el comprador hubiera incumplido total o parcialmente anteriores contratos.

⊗ IMPAGADOS

Cualquier impago que se produzca, traerá como consecuencia la retención de los pedidos en curso hasta la cancelación de la deuda.

📐 MODIFICACIONES DE DISEÑO

Los croquis técnicos, ilustraciones y fotografías de los artículos sustituyen a sus versiones anteriores y deberán ser considerados meramente a título orientativo, pudiendo ser modificados debido a la mejora de los productos o por necesidades técnicas y/o comerciales sin previo aviso.

⚖️ JURISDICCIÓN

Cualquier controversia será sometida a los jueces y Tribunales de Burgos, con renuncia expresa a cualquier fuero. Precios válidos salvo error tipográfico o fin de existencias. La presente tarifa anula cualquier otra anterior.





1 Balconillos

MODELO CLÁSICO. pag. 8
MODELO VOLUTAS. pag. 9
MODELO CUADROS. pag. 10

MODELO FLORAL. pag. 11
SIN TALADROS. pag. 12



2 Rejas de ventana

MODELO ART DECÓ. pag. 16
MODELO FORAL. pag. 17



3 Soportes de maceta

MODELO ART DECÓ. pag. 20
MODELO FLORAL. pag. 21
MODELO MANDALA. pag. 22
MODELO COLGANTES. pag. 23

MODELO TRIPLE ART DECÓ. pag. 24
MODELO TRIPLE FLORAL. pag. 25
MODELO SUELO ART DECÓ. pag. 26
MODELO SUELO FLORAL. pag. 27



4 Tendedores

MODELO PARED-PARED. pag. 30
MODELO PARED-ESQUINA. pag. 31
MODELO PARED-PARED. pag. 32
MODELO PARED-ESQUINA. pag. 33



5 Números

pag. 34



6 Borduras

pag. 38




7 Vallas

pag. 42



8 Cubiertas/celosías para aires acondicionados

pag. 58



1

Hogar y jardín



JULIO 2021



FLORAL

Balconcillos

Protectores de macetas



CUADROS



Balconcillos

Modelo Clásico

- ✓ Acero lacado epoxi.
- ✓ Ancho regulable. Se adapta a su medida.
- ✓ Fácil instalación. Incluye tornillería.
- ✓ Alta durabilidad (lacado al horno).
- ✓ Embalaje plano.



COLOR BLANCO



PM01BL

Balconcillo clásico blanco 62-101
 $a \times b1/b2 \times c$ 16 x 62/101 x 12,5

PM02BL

Balconcillo clásico blanco 101-141
 $a \times b1/b2 \times c$ 16 x 101/141 x 12,5

PM03BL

Balconcillo clásico blanco 141-200
 $a \times b1/b2 \times c$ 16 x 141/200 x 12,5

COLOR GRIS



PM01GP

Balconcillo clásico gris 62-101
 $a \times b1/b2 \times c$ 16 x 62/101 x 12,5

PM02GP

Balconcillo clásico gris 101-141
 $a \times b1/b2 \times c$ 16 x 101/141 x 12,5

PM03GP

Balconcillo clásico gris 141-200
 $a \times b1/b2 \times c$ 16 x 141/200 x 12,5

COLOR MARRÓN FORJA



PM01MX

Balconcillo clásico marrón forja 62-101
 $a \times b1/b2 \times c$ 16 x 62/101 x 12,5

PM02MX

Balconcillo clásico marrón forja 101-141
 $a \times b1/b2 \times c$ 16 x 101/141 x 12,5

PM03MX

Balconcillo clásico marrón forja 141-200
 $a \times b1/b2 \times c$ 16 x 141/200 x 12,5

COLOR NEGRO FORJA



PM01NX

Balconcillo clásico negro forja 62-101
 $a \times b1/b2 \times c$ 16 x 62/101 x 12,5

PM02NX

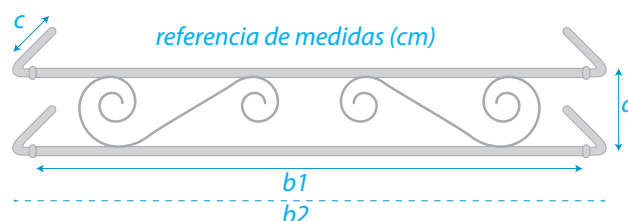
Balconcillo clásico negro forja 101-141
 $a \times b1/b2 \times c$ 16 x 101/141 x 12,5

PM03NX

Balconcillo clásico negro forja 141-200
 $a \times b1/b2 \times c$ 16 x 141/200 x 12,5



Descarga las
instrucciones



Balconcillos

Modelo Volutas

- ✓ Acero lacado + acero galvanizado lacado.
- ✓ Desmontable, se desenchaja sin herramientas.
- ✓ Ancho regulable. Se adapta a su medida.
- ✓ Fácil instalación. Incluye tornillería.
- ✓ Alta durabilidad (lacado al horno).
- ✓ Embalaje plano.



COLOR BLANCO



PM05BL

Balconcillo desmontable volutas blanco 60-100
 $a \times b1/b2 \times c$ 14,5 x 60/100 x 17,5

PM06BL

Balconcillo desmontable volutas blanco 100-140
 $a \times b1/b2 \times c$ 14,5 x 100/140 x 17,5

PM07BL

Balconcillo desmontable volutas blanco 140-200
 $a \times b1/b2 \times c$ 14,5 x 140/200 x 17,5

COLOR GRIS



PM05GP

Balconcillo desmontable volutas gris 60-100
 $a \times b1/b2 \times c$ 14,5 x 60/100 x 17,5


PM06GP

Balconcillo desmontable volutas gris 100-140
 $a \times b1/b2 \times c$ 14,5 x 100/140 x 17,5

PM07GP

Balconcillo desmontable volutas gris 140-200
 $a \times b1/b2 \times c$ 14,5 x 140/200 x 17,5

COLOR MARRÓN FORJA



PM05MX

Balconcillo desmontable volutas marrón forja 60-100
 $a \times b1/b2 \times c$ 14,5 x 60/100 x 17,5

PM06MX

Balconcillo desmontable volutas marrón forja 100-140
 $a \times b1/b2 \times c$ 14,5 x 100/140 x 17,5

PM07MX

Balconcillo desmontable volutas marrón forja 140-200
 $a \times b1/b2 \times c$ 14,5 x 140/200 x 17,5

COLOR NEGRO FORJA



PM05NX

Balconcillo desmontable volutas negro forja 60-100
 $a \times b1/b2 \times c$ 14,5 x 60/100 x 17,5

PM06NX

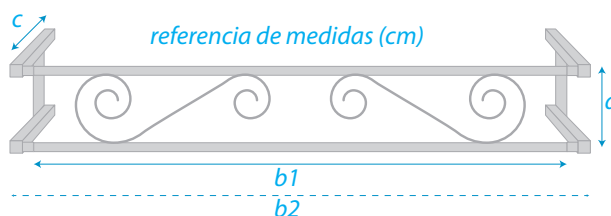
Balconcillo desmontable volutas negro forja 100-140
 $a \times b1/b2 \times c$ 14,5 x 100/140 x 17,5

PM07NX

Balconcillo desmontable volutas negro forja 140-200
 $a \times b1/b2 \times c$ 14,5 x 140/200 x 17,5



Descarga las
instrucciones





Balconcillos

Modelo Cuadros

- ✓ Acero galvanizado lacado.
- ✓ Desmontable, se desenchaja sin herramientas.
- ✓ Ancho regulable. Se adapta a su medida.
- ✓ Fácil instalación. Incluye tornillería.
- ✓ Alta durabilidad (lacado al horno).
- ✓ Embalaje plano.



COLOR BLANCO



PM10BL

Balconcillo desmontable cuadros blanco 60-99
 $a \times b_1/b_2 \times c$ 15 x 60/99 x 17,6

PM11BL

Balconcillo desmontable cuadros blanco 99-139
 $a \times b_1/b_2 \times c$ 15 x 99/139 x 17,6

PM12BL

Balconcillo desmontable cuadros blanco 139-200
 $a \times b_1/b_2 \times c$ 15 x 139/200 x 17,6

COLOR GRIS



PM10GP

Balconcillo desmontable cuadros gris 60-99
 $a \times b_1/b_2 \times c$ 15 x 60/99 x 17,6

PM11GP

Balconcillo desmontable cuadros gris 99-139
 $a \times b_1/b_2 \times c$ 15 x 99/139 x 17,6

PM12GP

Balconcillo desmontable cuadros gris 139-200
 $a \times b_1/b_2 \times c$ 15 x 139/200 x 17,6

COLOR MARRÓN FORJA



PM10MX

Balconcillo desmontable cuadros marrón forja 60-99
 $a \times b_1/b_2 \times c$ 15 x 60/99 x 17,6

PM11MX

Balconcillo desmontable cuadros marrón forja 99-139
 $a \times b_1/b_2 \times c$ 15 x 99/139 x 17,6

PM12MX

Balconcillo desmontable cuadros marrón forja 139-200
 $a \times b_1/b_2 \times c$ 15 x 139/200 x 17,6

COLOR NEGRO FORJA



PM10NX

Balconcillo desmontable cuadros negro forja 60-99
 $a \times b_1/b_2 \times c$ 15 x 60/99 x 17,6

PM11NX

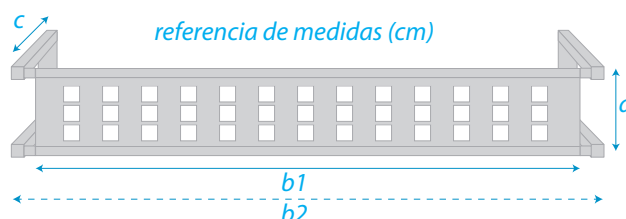
Balconcillo desmontable cuadros negro forja 99-139
 $a \times b_1/b_2 \times c$ 15 x 99/139 x 17,6

PM12NX

Balconcillo desmontable cuadros negro forja 139-200
 $a \times b_1/b_2 \times c$ 15 x 139/200 x 17,6



Descarga las
instrucciones




Balconcillos

Modelo Floral

- ✓ Acero galvanizado lacado.
- ✓ Desmontable, se desencaja sin herramientas.
- ✓ Ancho regulable. Se adapta a su medida.
- ✓ Fácil instalación. Incluye tornillería.
- ✓ Alta durabilidad (lacado al horno).
- ✓ Embalaje plano.



COLOR BLANCO



PM15BL

Balconcillo desmontable floral blanco 60-99
 $a \times b_1/b_2 \times c$ 15 x 60/99 x 17,6

PM16BL

Balconcillo desmontable floral blanco 99-139
 $a \times b_1/b_2 \times c$ 15 x 99/139 x 17,6

PM17BL

Balconcillo desmontable floral blanco 139-200
 $a \times b_1/b_2 \times c$ 15 x 139/200 x 17,6

COLOR GRIS



PM15GP

Balconcillo desmontable floral gris 60-99
 $a \times b_1/b_2 \times c$ 15 x 60/99 x 17,6


PM16GP

Balconcillo desmontable floral gris 99-139
 $a \times b_1/b_2 \times c$ 15 x 99/139 x 17,6

PM17GP

Balconcillo desmontable floral gris 139-200
 $a \times b_1/b_2 \times c$ 15 x 139/200 x 17,6

COLOR MARRÓN FORJA



PM15MX

Balconcillo desmontable floral marrón forja 60-99
 $a \times b_1/b_2 \times c$ 15 x 60/99 x 17,6


PM16MX

Balconcillo desmontable floral marrón forja 99-139
 $a \times b_1/b_2 \times c$ 15 x 99/139 x 17,6

PM17MX

Balconcillo desmontable floral marrón forja 139-200
 $a \times b_1/b_2 \times c$ 15 x 139/200 x 17,6

COLOR NEGRO FORJA



PM15NX

Balconcillo desmontable floral negro forja 60-99
 $a \times b_1/b_2 \times c$ 15 x 60/99 x 17,6

PM16NX

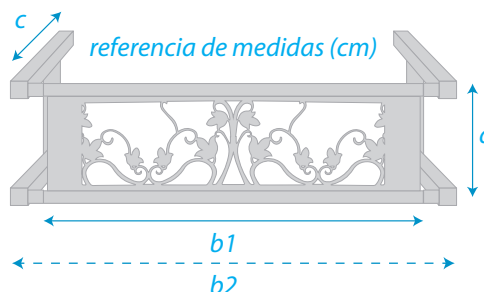
Balconcillo desmontable floral negro forja 99-139
 $a \times b_1/b_2 \times c$ 15 x 99/139 x 17,6

PM17NX

Balconcillo desmontable floral negro forja 139-200
 $a \times b_1/b_2 \times c$ 15 x 139/200 x 17,6



Descarga las
instrucciones





Balconcillos sin taladro

Art Decó / Floral / Cuadros

- ✓ Acero galvanizado lacado.
- ✓ Desmontable, se desenchaja sin herramientas.
- ✓ Fácil instalación. Se fija directamente al vierteaguas de la ventana.
Válido para vierteaguas de grosor mínimo 1,3 cm y máximo 3,5 cm.
- ✓ Alta durabilidad (lacado al horno).
- ✓ Embalaje plano.



BL
blanco



GP
gris



MX marrón
forja



NX negro
forja



PM20+Cod.Col.

Balconcillo sin taladros art decó 50x25
a x b 25 x 50



PM22+Cod.Col.

Balconcillo sin taladros floral 50x25
a x b 25 x 50



PM24+Cod.Col.


Balconcillo sin taladros cuadros 50x25
a x b 25 x 50



Descarga las
instrucciones



referencia de medidas (cm)





Balconcillos sin taladro

Modelo Cuadros / Extensible

- ✓ Acero galvanizado lacado.
- ✓ Desmontable, se desenchaja sin herramientas.
- ✓ Fácil instalación. Se fija directamente al vierteaguas de la ventana.
Válido para vierteaguas de grosor mínimo 1,3 cm y máximo 3,5 cm.
- ✓ Alta durabilidad (lacado al horno).
- ✓ Embalaje plano.



BL
blanco



GP
gris



MX marrón
forja



NX negro
forja

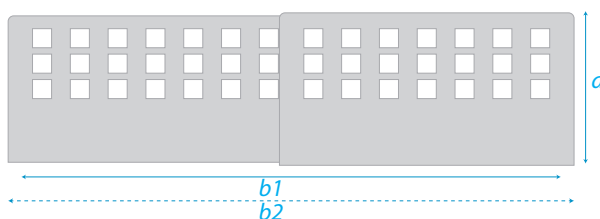
Extensible



PM26+Cod.Col.

Balconcillo sin taladros cuadros extensible 59-101
a x b1/b2 25 x 59,5/101,5

referencia de medidas (cm)



Descarga las
instrucciones





2

Hogar y jardín

CMⁱgarden

JULIO 2021




Rejas de ventana



Rejas de ventana

Modelo Art Decó



COLOR BLANCO

GDRJ10BL

Reja verja Art Deco 105 ancho x 105 alto blanco
 $a \times b \times c$ 105 x 105 x 4,5 cm

GDRJ11BL


Reja verja Art Deco 105 ancho x 125 alto blanco
 $a \times b \times c$ 125 x 105 x 4,5 cm

GDRJ12BL

Reja verja Art Deco 125 ancho x 125 alto blanco
 $a \times b \times c$ 125 x 125 x 4,5 cm

GDRJ13BL

Reja verja Art Deco 145 ancho x 145 alto blanco
 $a \times b \times c$ 145 x 145 x 4,5 cm



COLOR MARRÓN FORJA

GDRJ10MX

Reja verja Art Deco 105 ancho x 105 alto marrón forja
 $a \times b \times c$ 105 x 105 x 4,5 cm

GDRJ11MX

Reja verja Art Deco 105 ancho x 125 alto marrón forja
 $a \times b \times c$ 125 x 105 x 4,5 cm

GDRJ12MX

Reja verja Art Deco 125 ancho x 125 alto marrón forja
 $a \times b \times c$ 125 x 125 x 4,5 cm

GDRJ13MX

Reja verja Art Deco 145 ancho x 145 alto marrón forja
 $a \times b \times c$ 145 x 145 x 4,5 cm



- ✓ Acero lacado epoxi.
- ✓ Fácil instalación.
- ✓ Incluye tornillería.
- ✓ Alta durabilidad (lacado al horno).
- ✓ Embalaje plano.

Fácil
instalación


BL
blanco



MX marrón
forja



NX negro
forja



COLOR NEGRO FORJA

GDRJ10NX

Reja verja Art Deco 105 ancho x 105 alto negro forja
 $a \times b \times c$ 105 x 105 x 4,5 cm

GDRJ11NX

Reja verja Art Deco 105 ancho x 125 alto negro forja
 $a \times b \times c$ 125 x 105 x 4,5 cm

GDRJ12NX

Reja verja Art Deco 125 ancho x 125 alto negro forja
 $a \times b \times c$ 125 x 125 x 4,5 cm

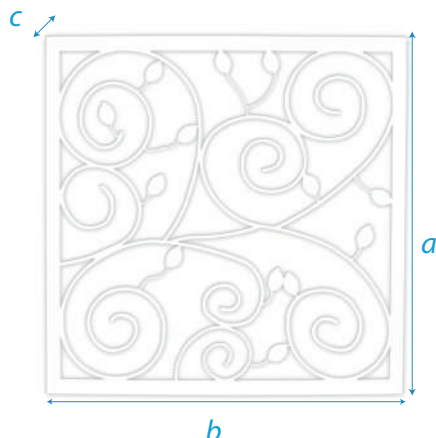
GDRJ13NX

Reja verja Art Deco 145 ancho x 145 alto negro forja
 $a \times b \times c$ 145 x 145 x 4,5 cm



Descarga las
instrucciones





COLOR BLANCO

GDRJ20BL

Reja verja floral 105 ancho x 105 alto blanco
a x b x c 105 x 105 x 4,5 cm

GDRJ21BL

Reja verja floral 105 ancho x 125 alto blanco
a x b x c 125 x 105 x 4,5 cm

GDRJ22BL

Reja verja floral 125 ancho x 125 alto blanco
a x b x c 125 x 125 x 4,5 cm

GDRJ23BL

Reja verja floral 145 ancho x 145 alto blanco
a x b x c 145 x 145 x 4,5 cm



COLOR MARRÓN FORJA

GDRJ20MX

Reja verja floral 105 ancho x 105 alto marrón forja
a x b x c 105 x 105 x 4,5 cm

GDRJ21MX

Reja verja floral 105 ancho x 125 alto marrón forja
a x b x c 125 x 105 x 4,5 cm

GDRJ22MX

Reja verja floral 125 ancho x 125 alto marrón forja
a x b x c 125 x 125 x 4,5 cm

GDRJ23MX

Reja verja floral 145 ancho x 145 alto marrón forja
a x b x c 145 x 145 x 4,5 cm



Descarga las instrucciones



- ✓ Acero lacado epoxi.
- ✓ Fácil instalación.
- ✓ Incluye tornillería.
- ✓ Alta durabilidad (lacado al horno).
- ✓ Embalaje plano.

Fácil instalación



BL
blanco



MX marrón
forja



NX negro
forja



COLOR NEGRO FORJA

GDRJ20NX

Reja verja floral 105 ancho x 105 alto negro forja
a x b x c 105 x 105 x 4,5 cm

GDRJ21NX

Reja verja floral 105 ancho x 125 alto negro forja
a x b x c 125 x 105 x 4,5 cm

GDRJ22NX

Reja verja floral 125 ancho x 125 alto negro forja
a x b x c 125 x 125 x 4,5 cm

GDRJ23NX

Reja verja floral 145 ancho x 145 alto negro forja
a x b x c 145 x 145 x 4,5 cm



3

Hogar y jardín

 garden

JULIO 2021



MANDALA

Soportes de maceta



COLGANTE FLORAL

- ✓ Acero lacado epoxi.
- ✓ Fácil instalación. Incluye tornillería.
- ✓ Alta durabilidad (lacado al horno).



BX blanco
texturizado



MX marrón
forja

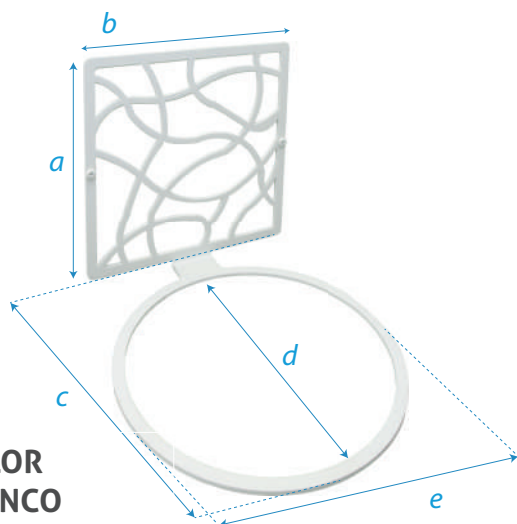


NX negro
forja



Soportes de maceta

Modelo Art Decó



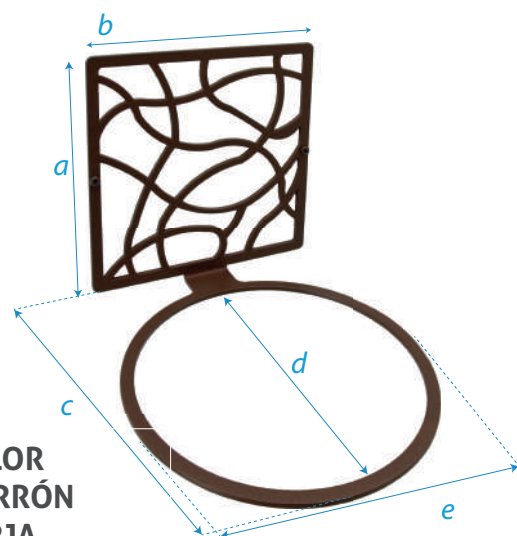
**COLOR
BLANCO
TEXTURIZADO**

GDM10BX

Soporte maceta Art Deco Ø 15cm blanco texturizado
a/b/c/d/e 14,7 / 14,7 / 18,7 / 15,0 / 16,3 cm

GDM11BX

Soporte maceta Art Deco Ø 20cm blanco texturizado
a/b/c/d/e 19,6 / 19,6 / 24,8 / 20,0 / 21,8 cm



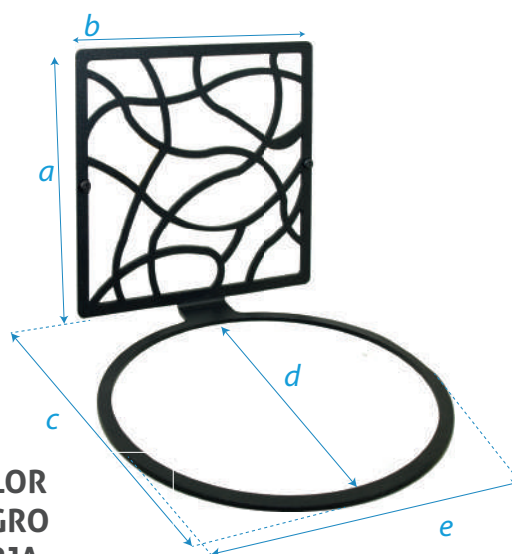
**COLOR
MARRÓN
FORJA**

GDM10MX

Soporte maceta Art Deco Ø 15cm marrón forja
a/b/c/d/e 14,7 / 14,7 / 18,7 / 15,0 / 16,3 cm

GDM11MX

Soporte maceta Art Deco Ø 20cm marrón forja
a/b/c/d/e 19,6 / 19,6 / 24,8 / 20,0 / 21,8 cm



**COLOR
NEGRO
FORJA**

GDM10NX

Soporte maceta Art Deco Ø 15cm negro forja
a/b/c/d/e 14,7 / 14,7 / 18,7 / 15,0 / 16,3 cm

GDM11NX

Soporte maceta Art Deco Ø 20cm negro forja
a/b/c/d/e 19,6 / 19,6 / 24,8 / 20,0 / 21,8 cm

- ✓ Acero lacado epoxi.
- ✓ Fácil instalación. Incluye tornillería.
- ✓ Alta durabilidad (lacado al horno).



BX blanco
texturizado



MX marrón
forja

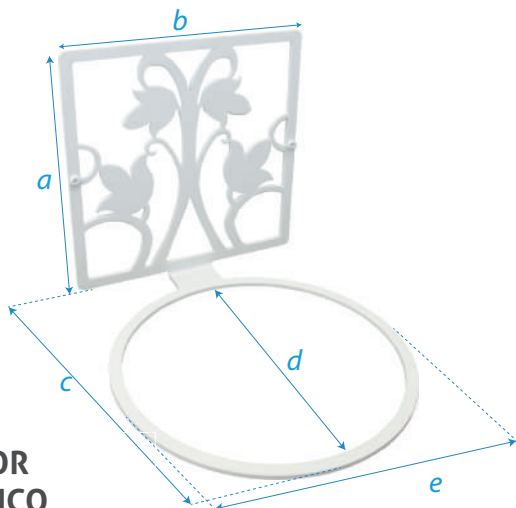


NX negro
forja



Soportes de maceta

Modelo Floral



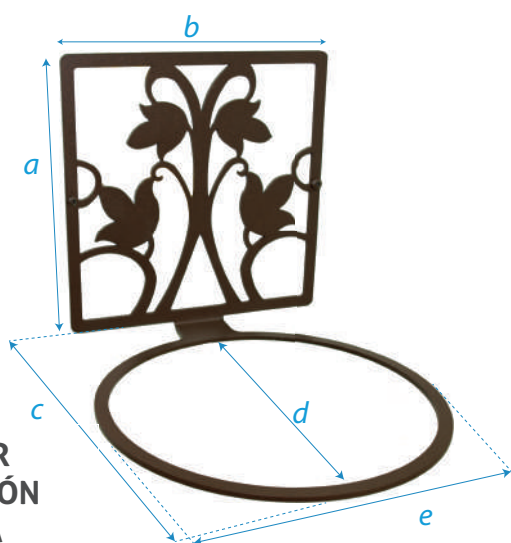
**COLOR
BLANCO
TEXTURIZADO**

GDM20BX

Soporte maceta Floral Ø 15cm blanco texturizado
a/b/c/d/e 14,7 / 14,7 / 18,7 / 15,0 / 16,3 cm

GDM21BX

Soporte maceta Floral Ø 20cm blanco texturizado
a/b/c/d/e 19,6 / 19,6 / 24,8 / 20,0 / 21,8 cm



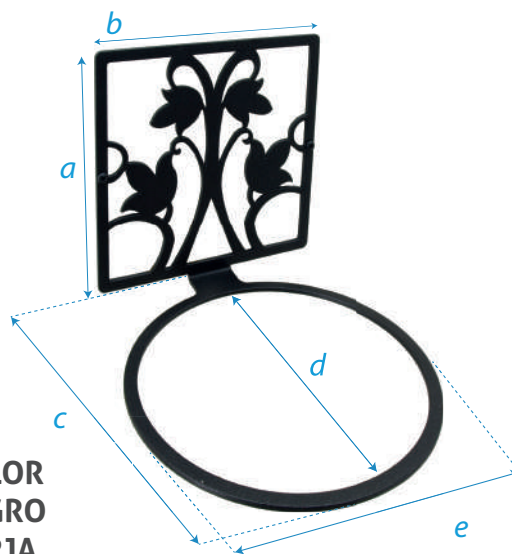
**COLOR
MARRÓN
FORJA**

GDM20MX

Soporte maceta Floral Ø 15cm marrón forja
a/b/c/d/e 14,7 / 14,7 / 18,7 / 15,0 / 16,3 cm

GDM21MX

Soporte maceta Floral Ø 20cm marrón forja
a/b/c/d/e 19,6 / 19,6 / 24,8 / 20,0 / 21,8 cm



**COLOR
NEGRO
FORJA**

GDM20NX

Soporte maceta Floral Ø 15cm negro forja
a/b/c/d/e 14,7 / 14,7 / 18,7 / 15,0 / 16,3 cm

GDM21NX

Soporte maceta Floral Ø 20cm negro forja
a/b/c/d/e 19,6 / 19,6 / 24,8 / 20,0 / 21,8 cm

- ✓ Acero lacado epoxi.
- ✓ Fácil instalación. Incluye tornillería.
- ✓ Alta durabilidad (lacado al horno).



BX blanco
texturizado



MX marrón
forja

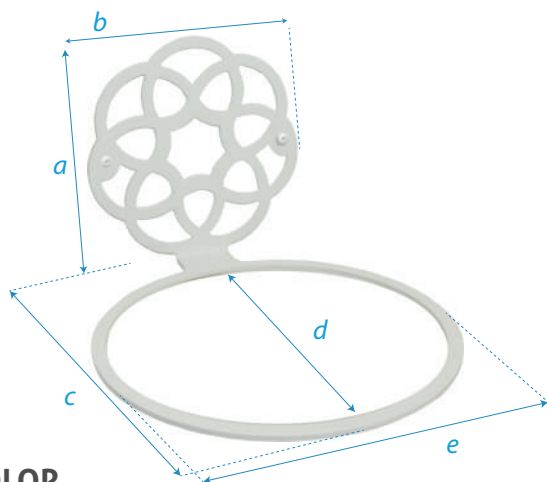


NX negro
forja



Soportes de maceta

Modelo Mandala



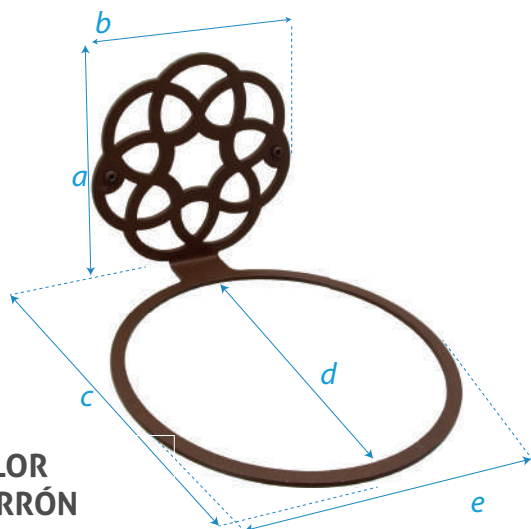
COLOR BLANCO TEXTURIZADO

GDM30BX

Soporte maceta Mandala Ø 15cm blanco texturizado
a/b/c/d/e 11,8 / 11,8 / 18,5 / 15,0 / 16,3 cm

GDM31BX

Soporte maceta Mandala Ø 20cm blanco texturizado
a/b/c/d/e 15,7 / 15,7 / 24,5 / 20,0 / 21,8 cm



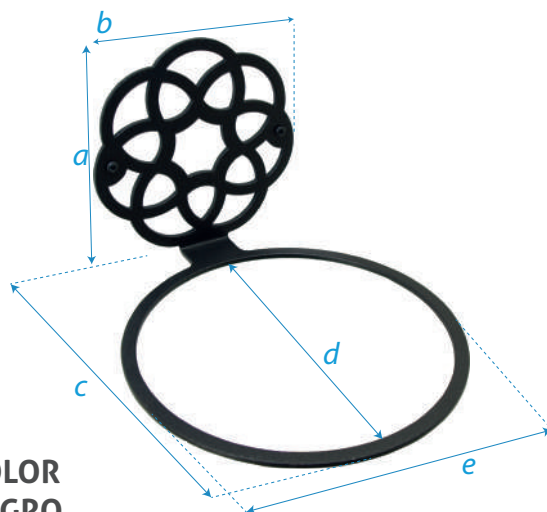
COLOR MARRÓN FORJA

GDM30MX

Soporte maceta Mandala Ø 15cm marrón forja
a/b/c/d/e 11,8 / 11,8 / 18,5 / 15,0 / 16,3 cm

GDM31MX

Soporte maceta Mandala Ø 20cm marrón forja
a/b/c/d/e 15,7 / 15,7 / 24,5 / 20,0 / 21,8 cm



COLOR NEGRO FORJA

GDM30NX

Soporte maceta Mandala Ø 15cm negro forja
a/b/c/d/e 11,8 / 11,8 / 18,5 / 15,0 / 16,3 cm

GDM31NX

Soporte maceta Mandala Ø 20cm negro forja
a/b/c/d/e 15,7 / 15,7 / 24,5 / 20,0 / 21,8 cm

- ✓ Acero lacado epoxi.
- ✓ Fácil instalación. Incluye tornillería.
- ✓ Alta durabilidad (lacado al horno).



BX blanco
texturizado



MX marrón
forja

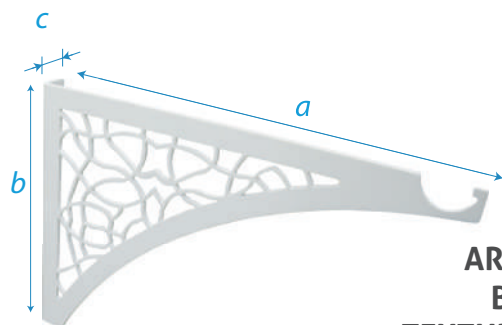


NX negro
forja



Soportes de maceta

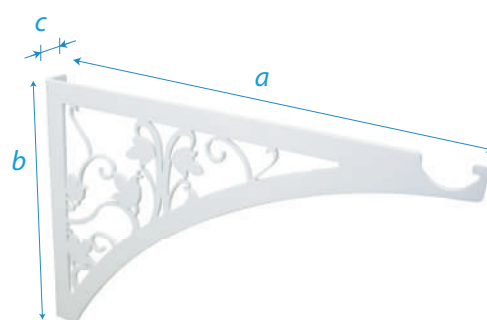
Colgantes



**ART DECÓ
BLANCO
TEXTURIZADO**

GDMC01BX

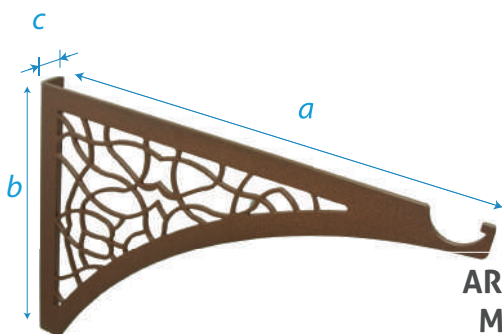
Soporte maceta colgante Art Deco blanco texturizado
 $a \times b \times c$ 30,3 x 20 x 2,3 cm



**FLORAL
BLANCO
TEXTURIZADO**

GDMC02BX

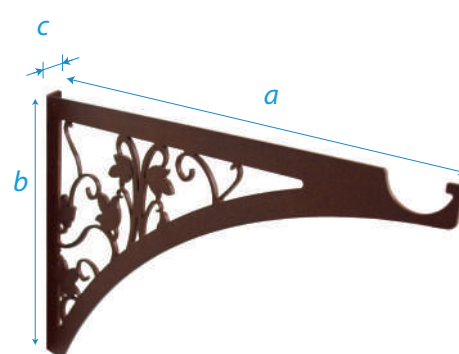
Soporte maceta colgante Floral blanco texturizado
 $a \times b \times c$ 30,3 x 20 x 2,3 cm



**ART DECÓ
MARRÓN
FORJA**

GDMC01MX

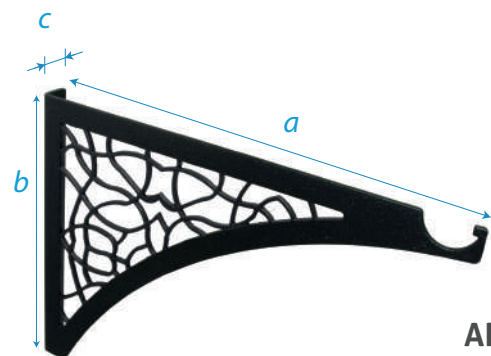
Soporte maceta colgante Art Deco marrón forja
 $a \times b \times c$ 30,3 x 20 x 2,3 cm



**FLORAL
MARRÓN
FORJA**

GDMC02MX

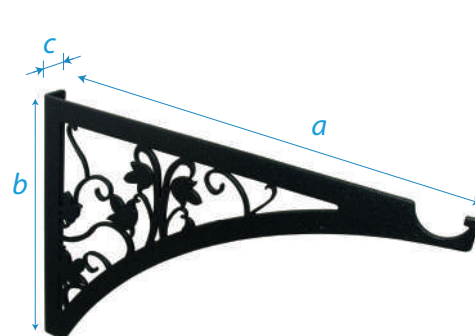
Soporte maceta colgante Floral marrón forja
 $a \times b \times c$ 30,3 x 20 x 2,3 cm



**ART DECÓ
NEGRO
FORJA**

GDMC01NX

Soporte maceta colgante Art Deco negro forja
 $a \times b \times c$ 30,3 x 20 x 2,3 cm



**FLORAL
NEGRO
FORJA**

GDMC02NX

Soporte maceta colgante Floral negro forja
 $a \times b \times c$ 30,3 x 20 x 2,3 cm



Soportes de maceta

Modelo Triple Art Decó

- ✓ Acero lacado epoxi.
- ✓ Fácil instalación. Incluye tornillería.
- ✓ Alta durabilidad (lacado al horno).



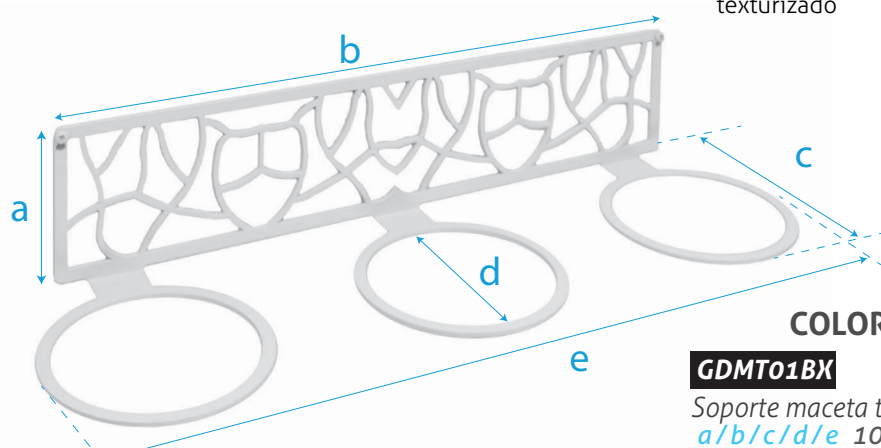
BX blanco
texturizado



MX marrón
forja



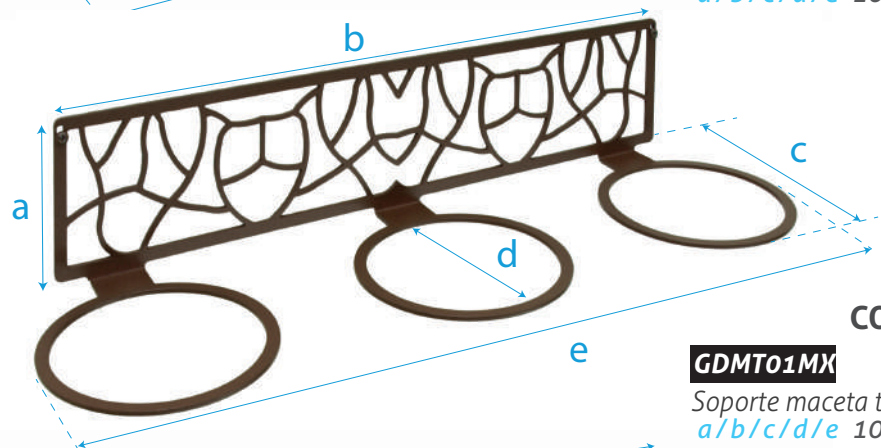
NX negro
forja



COLOR BLANCO TEXTURIZADO

GDMT01BX

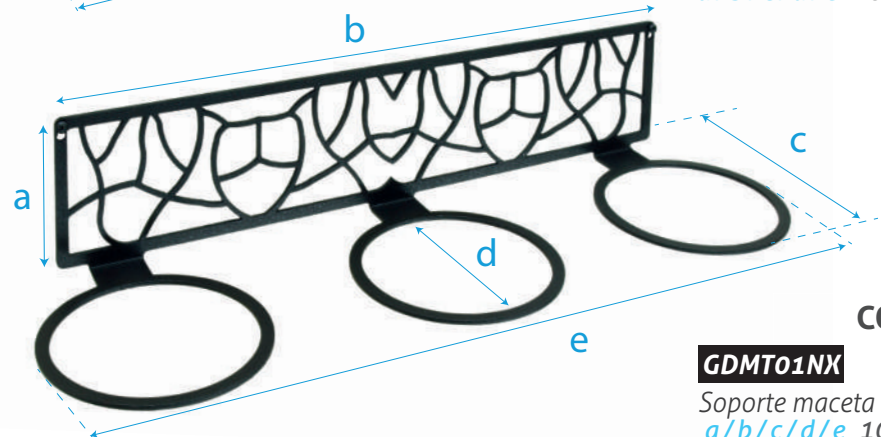
Soporte maceta triple Art Decó blanco
a/b/c/d/e 10 / 46,5 / 16,4 / 12 / 52,6 cm



COLOR MARRÓN FORJA

GDMT01MX

Soporte maceta triple Art Decó marrón forja
a/b/c/d/e 10 / 46,5 / 16,4 / 12 / 52,6 cm



COLOR NEGRO FORJA

GDMT01NX

Soporte maceta triple Art Decó negro forja
a/b/c/d/e 10 / 46,5 / 16,4 / 12 / 52,6 cm



Soportes de maceta

Modelo Triple Floral

- ✓ Acero lacado epoxi.
- ✓ Fácil instalación. Incluye tornillería.
- ✓ Alta durabilidad (lacado al horno).



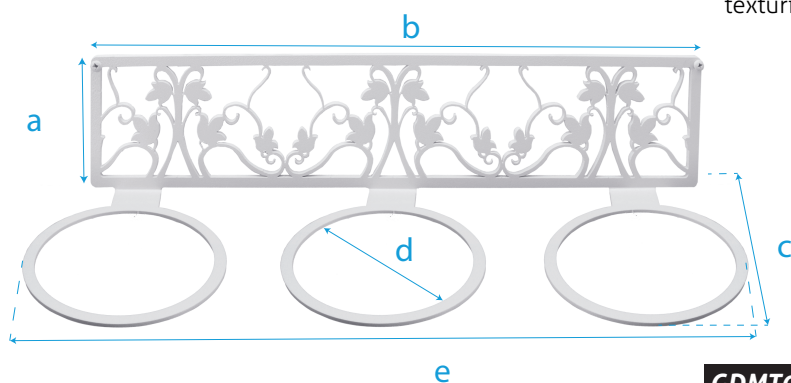
BX blanco
texturizado



MX marrón
forja



NX negro
forja

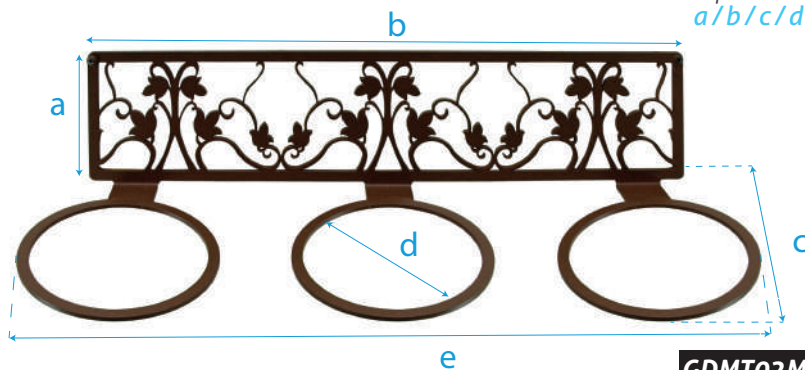


COLOR BLANCO TEXTURIZADO

GDMT02BX

Soporte maceta triple Floral blanco

a/b/c/d/e 10 / 46,5 / 16,4 / 12 / 52,6 cm

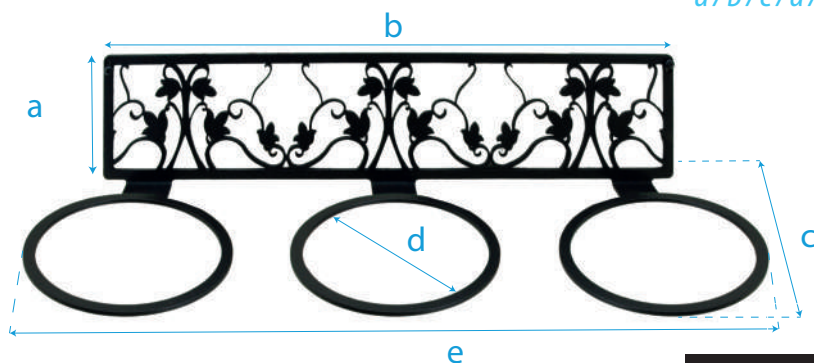


COLOR MARRÓN FORJA

GDMT02MX

Soporte maceta triple Floral marron forja

a/b/c/d/e 10 / 46,5 / 16,4 / 12 / 52,6 cm



COLOR NEGRO FORJA

GDMT02NX

Soporte maceta triple Floral negro forja

a/b/c/d/e 10 / 46,5 / 16,4 / 12 / 52,6 cm

- ✓ Acero lacado epoxi.
- ✓ Fácil instalación.
- ✓ Alta durabilidad (lacado al horno).



BX blanco
textura

MX marrón
forja

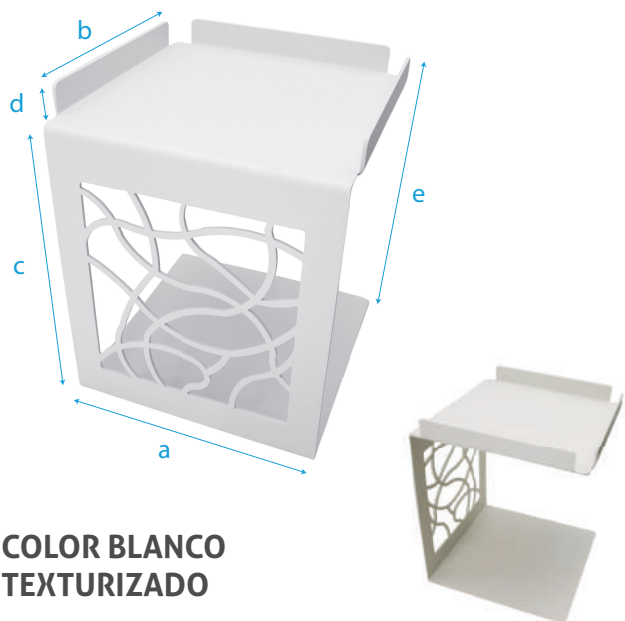
NX negro
forja

PI gris
piedra



Soportes de maceta

Modelo Suelo Art Decó



**COLOR BLANCO
TEXTURIZADO**

GDMS01BX

Soporte maceta suelo Art Decó blanco

a/b/c/d/e 24,5 / 24,5 / 28 / 2,5 / 30,5 cm

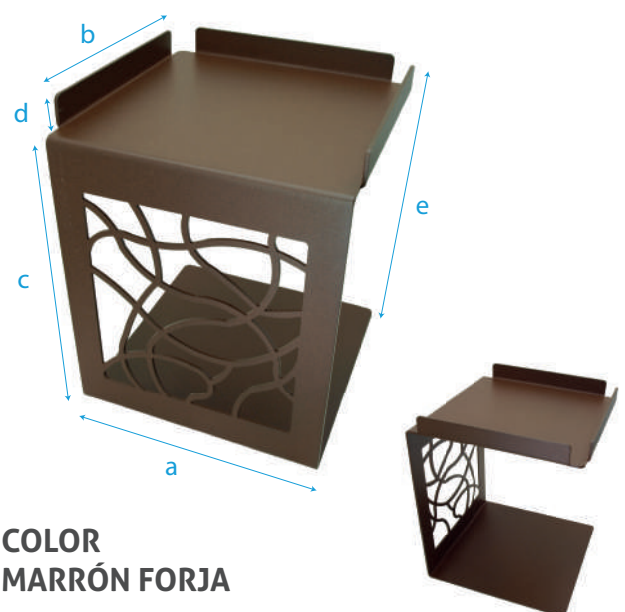


**COLOR
NEGRO FORJA**

GDMS01NX

Soporte maceta suelo Art Decó negro forja

a/b/c/d/e 24,5 / 24,5 / 28 / 2,5 / 30,5 cm

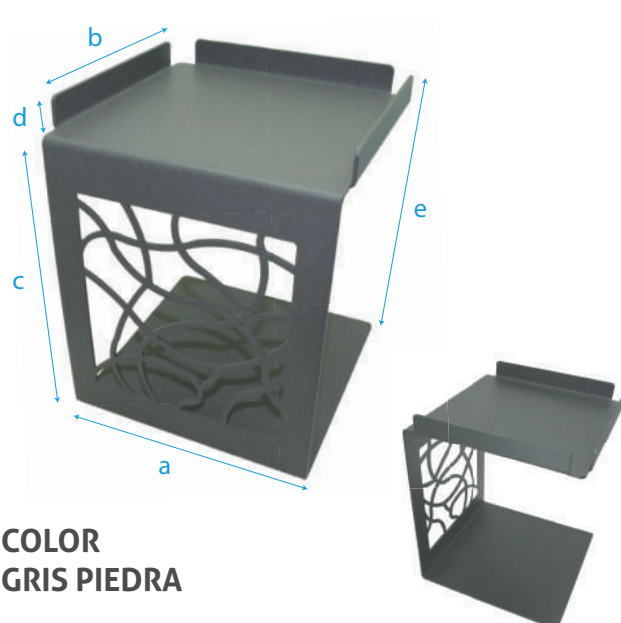


**COLOR
MARRÓN FORJA**

GDMS01MX

Soporte maceta suelo Art Decó marrón forja

a/b/c/d/e 24,5 / 24,5 / 28 / 2,5 / 30,5 cm



**COLOR
GRIS PIEDRA**

GDMS01PI

Soporte maceta suelo Art Decó gris piedra

a/b/c/d/e 24,5 / 24,5 / 28 / 2,5 / 30,5 cm

- ✓ Acero lacado epoxi.
- ✓ Fácil instalación.
- ✓ Alta durabilidad (lacado al horno).



BX blanco
textura

MX marrón
forja

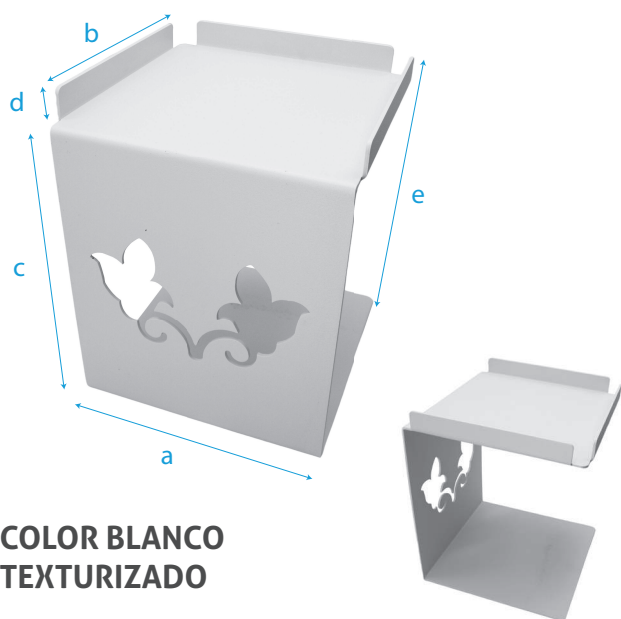
NX negro
forja

PI gris
piedra



Soportes de maceta

Modelo Suelo Floral

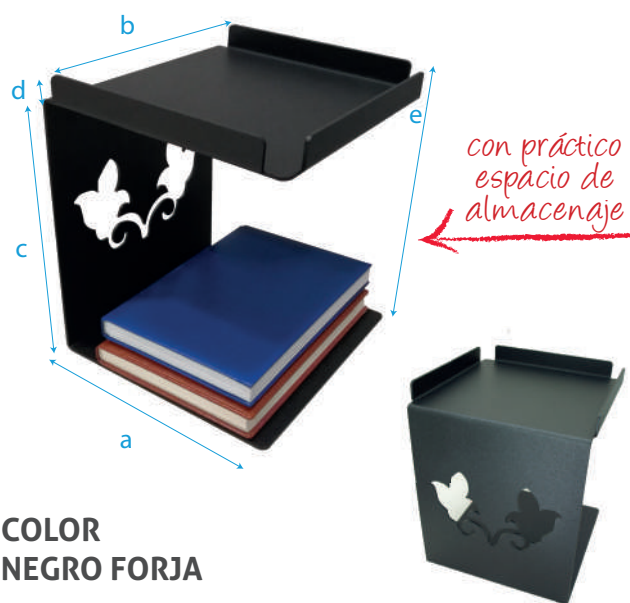


**COLOR BLANCO
TEXTURIZADO**

GDMS02BX

Soporte maceta suelo Floral blanco

a/b/c/d/e 24,5 / 24,5 / 28 / 2,5 / 30,5 cm

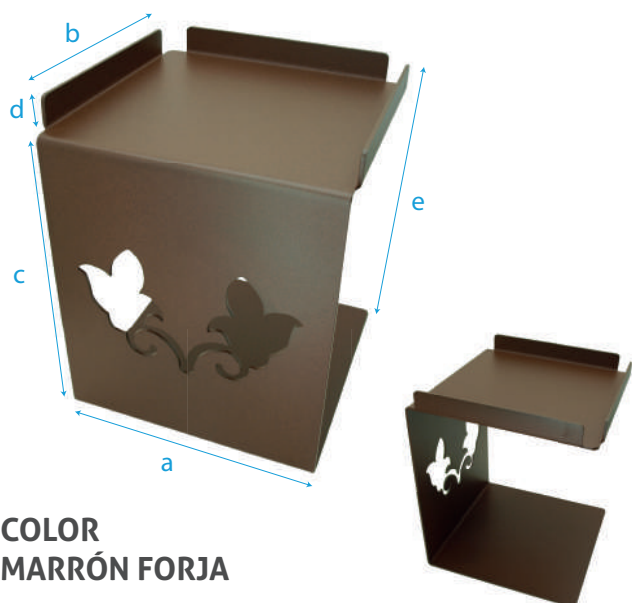


**COLOR
NEGRO FORJA**

GDMS02NX

Soporte maceta suelo Floral negro forja

a/b/c/d/e 24,5 / 24,5 / 28 / 2,5 / 30,5 cm




**COLOR
MARRÓN FORJA**

GDMS02MX

Soporte maceta suelo Floral marrón forja

a/b/c/d/e 24,5 / 24,5 / 28 / 2,5 / 30,5 cm



**COLOR
GRIS PIEDRA**

GDMS02PI

Soporte maceta suelo Floral gris piedra

a/b/c/d/e 24,5 / 24,5 / 28 / 2,5 / 30,5 cm



4

Hogar y jardín

CM^garden

JULIO 2021



ART DECÓ PARED-PARED

Tendederos

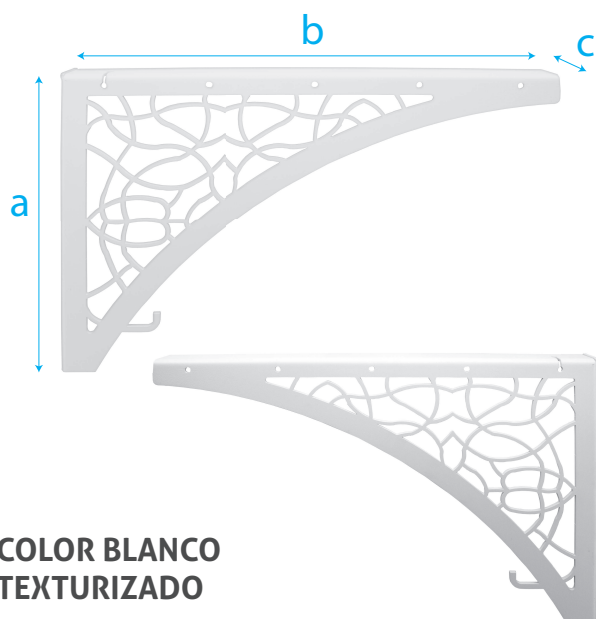


ART DECÓ PARED-ESQUINA



Tendederos

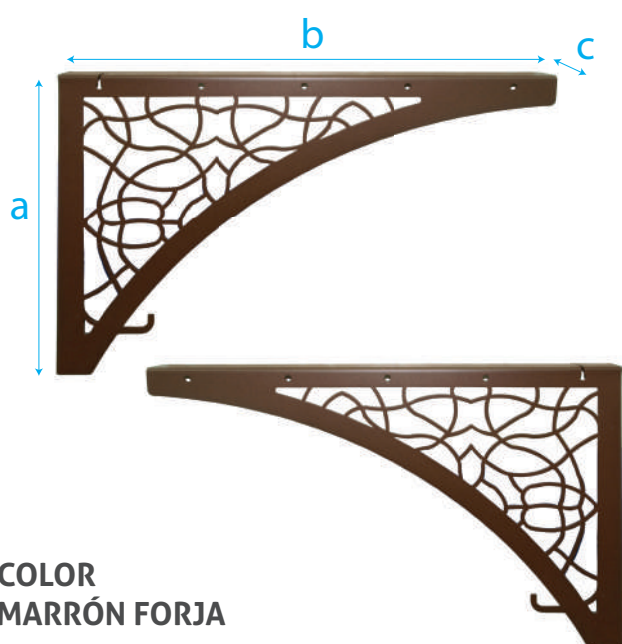
Modelo Art Decó Pared-Pared



**COLOR BLANCO
TEXTURIZADO**

GD TEN01BX

Tendedero pared-pared Art Deco blanco texturizado
a x b x c 40 x 60 x 4,3 cm



**COLOR
MARRÓN FORJA**

GD TEN01MX

Tendedero pared-pared Art Deco marrón forja
a x b x c 40 x 60 x 4,3 cm

- ✓ Acero lacado epoxi.
- ✓ Fácil instalación. Incluye tornillería.
- ✓ Alta durabilidad (lacado al horno).
- ✓ Con práctico gancho para colgar el cesto de pinzas.
- ✓ Apto para cuerdas de hasta 7 mm de diámetro (no incluida)
- ✓ Incluye las dos piezas.



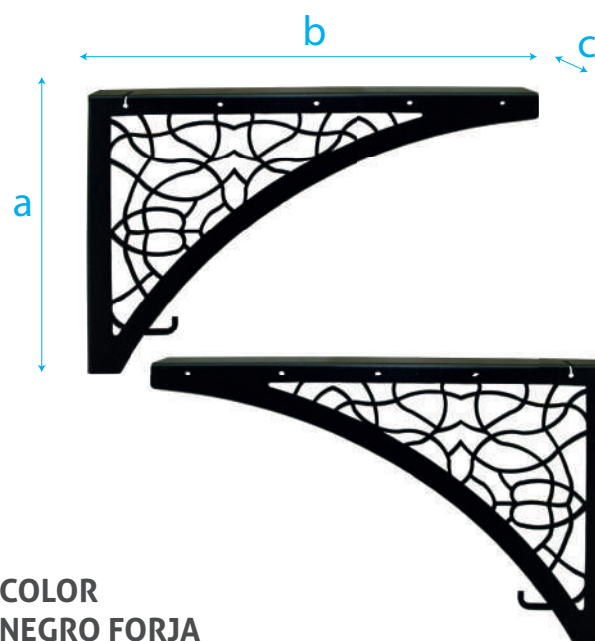
BX blanco
texturizado



MX marrón
forja



NX negro
forja



**COLOR
NEGRO FORJA**

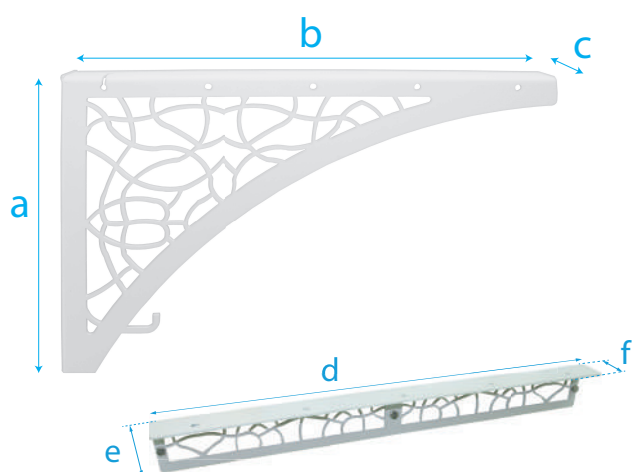
GD TEN01NX

Tendedero pared-pared Art Deco negro forja
a x b x c 40 x 60 x 4,3 cm



Tendederos

Modelo Art Decó Pared-Esquina



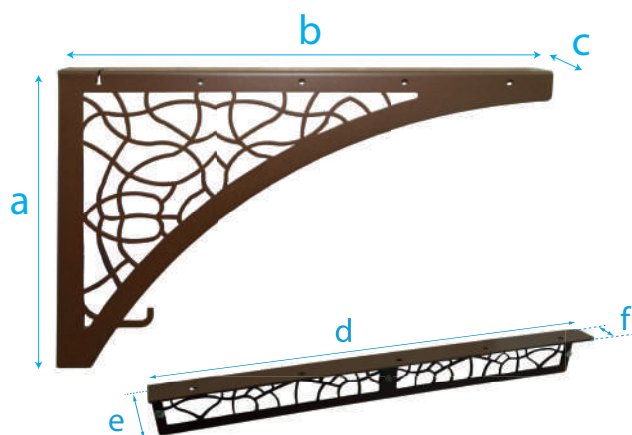
**COLOR BLANCO
TEXTURIZADO**

GDTENE01BK

Tendedero pared esquina Art Deco blanco texturizado

$a \times b \times c$ 40 x 60 x 4,3 cm

$d \times e \times f$ 60 x 6,3 x 5,3 cm



**COLOR
MARRÓN FORJA**

GDTENE01MX

Tendedero pared esquina Art Deco marrón forja

$a \times b \times c$ 40 x 60 x 4,3 cm

$d \times e \times f$ 60 x 6,3 x 5,3 cm

- ✓ Acero lacado epoxi.
- ✓ Fácil instalación. Incluye tornillería.
- ✓ Alta durabilidad (lacado al horno).
- ✓ Con práctico gancho para colgar el cesto de pinzas.
- ✓ Apto para cuerdas de hasta 7 mm de diámetro (no incluida)
- ✓ Incluye las dos piezas.



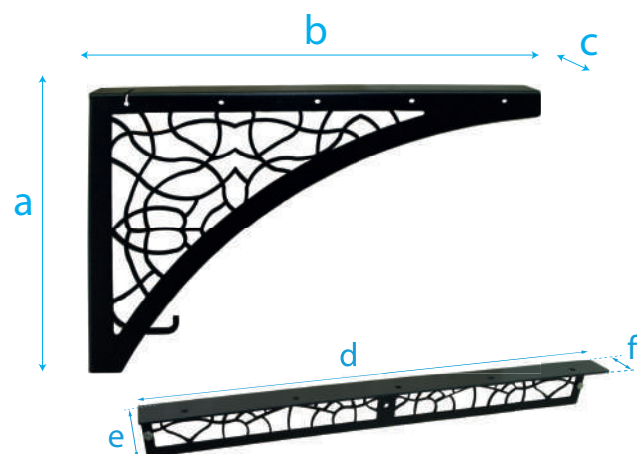
BX blanco
texturizado



MX marrón
forja



NX negro
forja



**COLOR
NEGRO FORJA**

GDTENE01NX

Tendedero pared esquina Art Deco negro forja

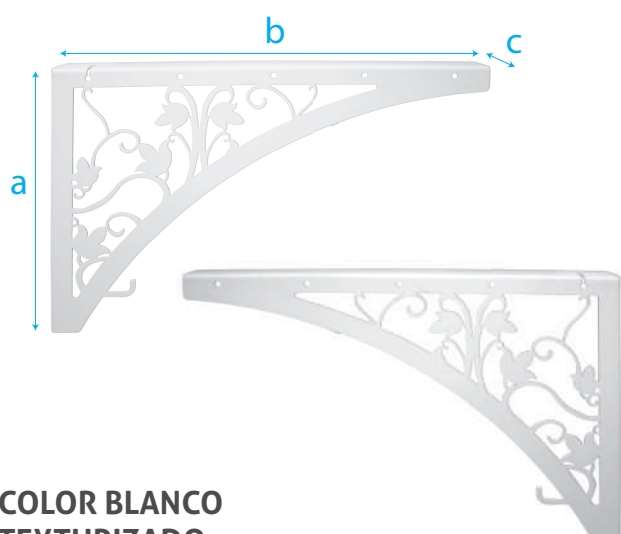
$a \times b \times c$ 40 x 60 x 4,3 cm

$d \times e \times f$ 60 x 6,3 x 5,3 cm



Tendederos

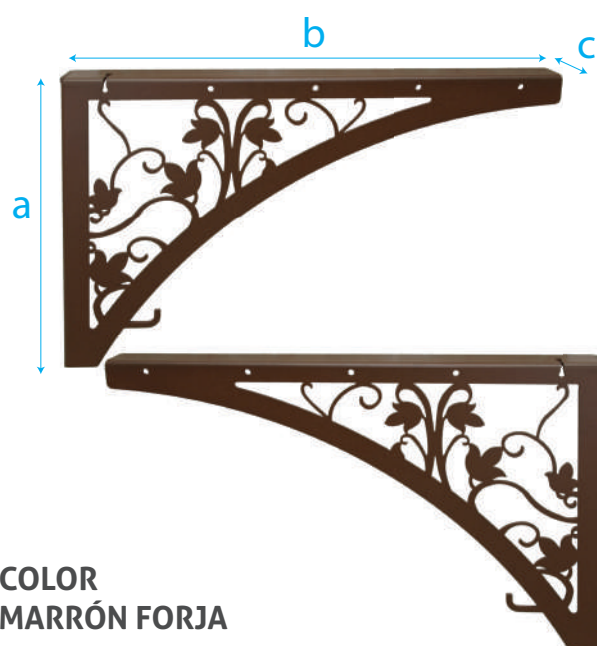
Modelo Floral Pared-Pared



COLOR BLANCO TEXTURIZADO

GD TEN02BX

Tendedero pared-pared Floral blanco texturizado
 $a \times b \times c$ 40 x 60 x 4,3 cm



COLOR MARRÓN FORJA

GD TEN02MX

Tendedero pared-pared Floral marrón forja
 $a \times b \times c$ 40 x 60 x 4,3 cm

- ✓ Acero lacado epoxi.
- ✓ Fácil instalación. Incluye tornillería.
- ✓ Alta durabilidad (lacado al horno).
- ✓ Con práctico gancho para colgar el cesto de pinzas.
- ✓ Apto para cuerdas de hasta 7 mm de diámetro (no incluida).
- ✓ Incluye las dos piezas.



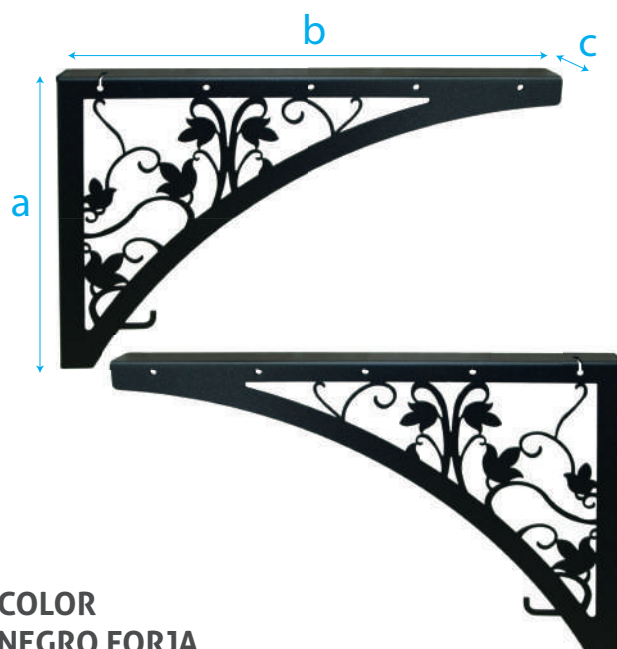
BX blanco texturizado



MX marrón forja



NX negro forja



COLOR NEGRO FORJA

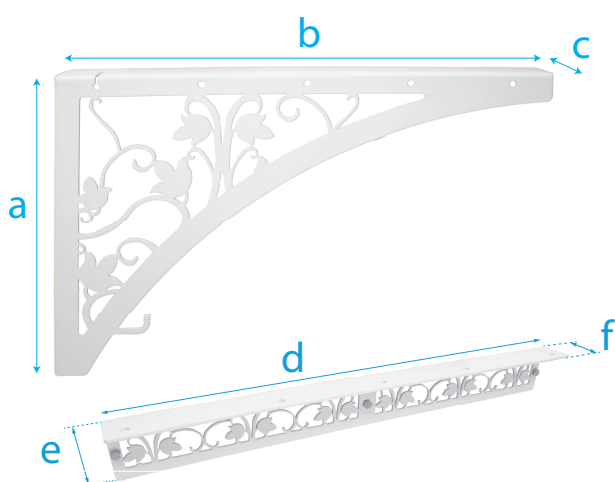
GD TEN02NX

Tendedero pared-pared Floral negro forja
 $a \times b \times c$ 40 x 60 x 4,3 cm



Tendederos

Modelo Floral Pared-Esquina



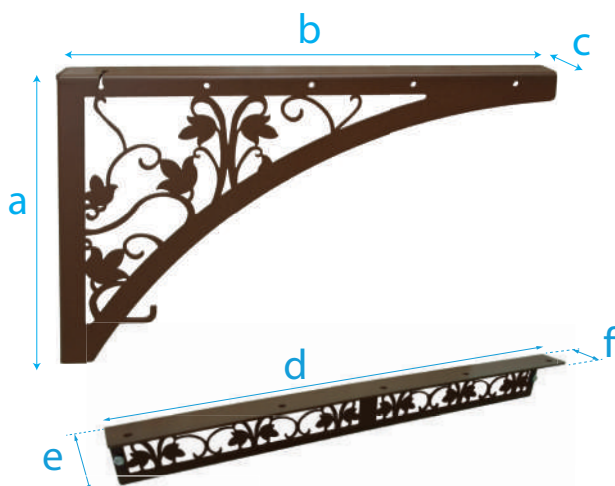
**COLOR BLANCO
TEXTURIZADO**

GDTENE02BX

Tendedero pared esquina Floral blanco texturizado

$a \times b \times c$ 40 x 60 x 4,3 cm

$d \times e \times f$ 60 x 6,3 x 5,3 cm



**COLOR
MARRÓN FORJA**

GDTENE02MX

Tendedero pared esquina Floral marrón forja

$a \times b \times c$ 40 x 60 x 4,3 cm

$d \times e \times f$ 60 x 6,3 x 5,3 cm

- ✓ Acero lacado epoxi.
- ✓ Fácil instalación. Incluye tornillería.
- ✓ Alta durabilidad (lacado al horno).
- ✓ Con práctico gancho para colgar el cesto de pinzas.
- ✓ Apto para cuerdas de hasta 7 mm de diámetro (no incluida).
- ✓ Incluye las dos piezas.



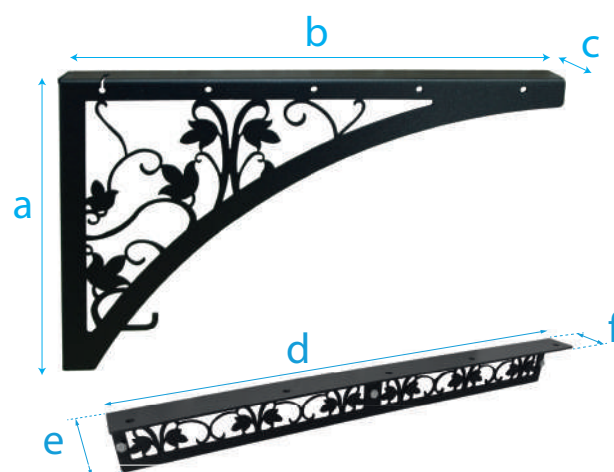
BX blanco
texturizado



MX marrón
forja



NX negro
forja




**COLOR
NEGRO FORJA**

GDTENE02NX

Tendedero pared esquina Floral negro forja

$a \times b \times c$ 40 x 60 x 4,3 cm

$d \times e \times f$ 60 x 6,3 x 5,3 cm



5

Hogar y jardín



JULIO 2021



Números



Números

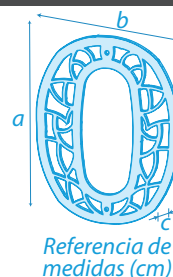
- ✓ Acero galvanizado lacado epoxi.
- ✓ Alta durabilidad (lacado al horno).
- ✓ Incluye tornillería.



BX blanco
texturizado



NX negro
forja



GDN0BX

Número 0 blanco texturizado
 $a \times b \times c$ 16,3 x 11 x 0,15



GDN0NX

Número 0 negro forja
 $a \times b \times c$ 16,3 x 12,6 x 0,15



GDN1BX

Número 1 blanco texturizado
 $a \times b \times c$ 13,4 x 11 x 0,15



GDN1NX

Número 1 negro forja
 $a \times b \times c$ 13,4 x 11 x 0,15



GDN2BX

Número 2 blanco texturizado
 $a \times b \times c$ 16,3 x 12,6 x 0,15



GDN2NX

Número 2 negro forja
 $a \times b \times c$ 16,3 x 12,6 x 0,15



GDN3BX

Número 3 blanco texturizado
 $a \times b \times c$ 16,3 x 12,6 x 0,15



GDN3NX

Número 3 negro forja
 $a \times b \times c$ 16,3 x 12,6 x 0,15



GDN4BX

Número 4 blanco texturizado
 $a \times b \times c$ 16,3 x 12,6 x 0,15



GDN4NX

Número 4 negro forja
 $a \times b \times c$ 16,3 x 12,6 x 0,15



GDN5BX

Número 5 blanco texturizado
a x b x c 16,3 x 12,6 x 0,15



GDN5NX

Número 5 negro forja
a x b x c 16,3 x 12,6 x 0,15



GDN6BX

Número 6 blanco texturizado
a x b x c 16,3 x 12,6 x 0,15



GDN6NX

Número 6 negro forja
a x b x c 16,3 x 12,6 x 0,15



GDN7BX

Número 7 blanco texturizado
a x b x c 16,3 x 12,6 x 0,15



GDN7NX

Número 7 negro forja
a x b x c 16,3 x 12,6 x 0,15



GDN8BX

Número 8 blanco texturizado
a x b x c 16,3 x 12,6 x 0,15



GDN8NX

Número 8 negro forja
a x b x c 16,3 x 12,6 x 0,15



GDN9BX

Número 9 blanco texturizado
a x b x c 16,3 x 12,6 x 0,15



GDN9NX

Número 9 negro forja
a x b x c 16,3 x 12,6 x 0,15



6

Hogar y jardín

CMⁱgarden

JULIO 2021



Borduras

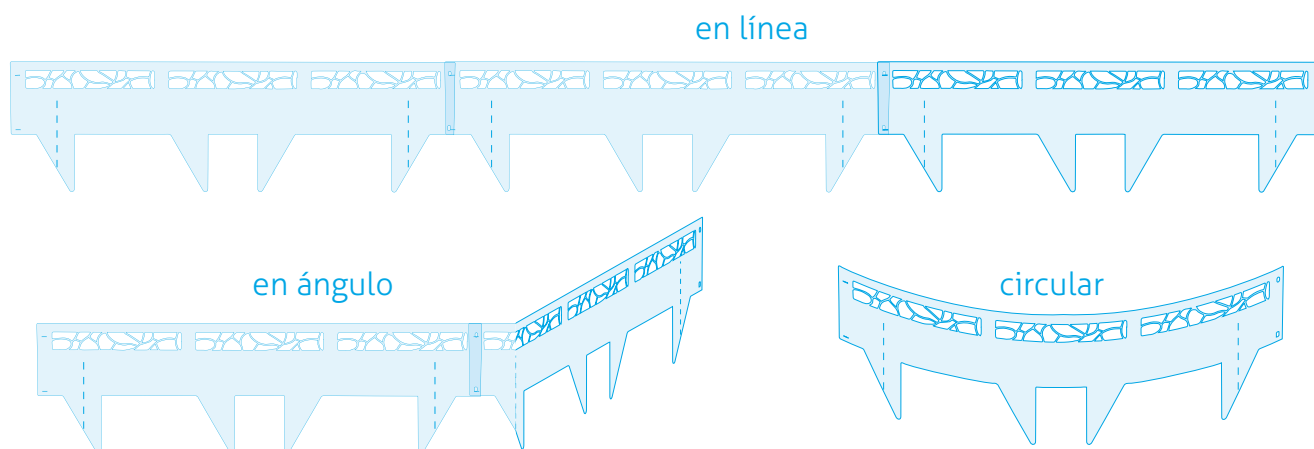



- ✓ Acero galvanizado lacado.
- ✓ Alta durabilidad (lacado al horno).
- ✓ Se encaja sin herramientas.
- ✓ Fácil instalación.
- ✓ Embalaje plano.



Características Técnicas

- ✓ Empalme de piezas : Las piezas se pueden anclar una a otra, hasta conseguir el largo deseado. el solape de piezas es de 17mm.
- ✓ Esquinas: Tiene un precorte para poder doblar la bordura y poder hacer alcorques rectangulares o cuadrados.
- ✓ Refuerzo en la parte superior.
- ✓ Varias posibilidades de colocación: en línea, rectangular/cuadrado, redondo



- ✓ Limpieza en el jardín : La bordura evita que al desbrozar la grava o la corteza se dispersen por el jardín (debido a la fuerza del hilo).






Borduras

Art decó



GDBOR01BX

Bordura blanco texturizado
a x b 99 x 16,5 cm




GDBOR01MX

Bordura marron forja
a x b 99 x 16,5 cm



GDBOR01NX

Bordura negro forja
a x b 99 x 16,5 cm




GDBOR01VX

Bordura verde texturizado
a x b 99 x 16,5 cm



Descarga las instrucciones





7

Hogar y jardín

 **CMi** garden

JULIO 2021



VALLA ALTURA 150cm

Vallas



VALLA ALTURA 100cm

Este sistema de vallado se ha diseñado pensando en las necesidades de los usuarios en cuanto a funcionalidad del cerramiento, valor estético del mismo y sobretodo se ha ideado un sistema fácil y cómodo de instalar de tal manera que una sola persona pueda colocar su vallado.

Alturas disponibles: 50 cm / 100 cm / 150 cm / 200 cm.

Colores y Acabados

- ✓ Acabado galvanizado lacado epoxi.
- ✓ Fácil montaje del kit. Rápida instalación.
- ✓ Alta durabilidad (lacado al horno).
- ✓ Embalaje plano.
- ✓ Color personalizable.



Posibilidad de acabado en otros colores de la Carta RAL, consultar disponibilidad.



BL blanco
9010



NX negro
forja



MX marrón
forja



VE verde
6005



GP antracita
7016



PANELES VALLA

Características Técnicas

- ✓ **Materiales** : Chapa de acero galvanizada lacada al horno con pintura epoxi de resinas de poliéster.
- ✓ **Durabilidad y protección** frente a las condiciones atmosféricas.
- ✓ **Longitud** : 144cm.
- ✓ **Alturas disponibles** :
44 cm - para vallas de 50 cm.
94cm - para vallas de 100 cm.
144cm - para vallas de 150 cm.
194cm - para vallas de 200 cm.
- ✓ **Con pliegues transversales de refuerzo** (mayor rigidez).
- ✓ **Diseño** : Perforaciones cuadradas (de 35x35mm), separadas 35mm: índice de ocultación del 80%-85%.
- ✓ **Colocación** : Se introducen las pestañas en las ranuras de los postes, sin necesidad de tornillería ni herramientas.

REFUERZO

PESTAÑA
VALLA




Vallas


Panel Valla Cuadros

**GDVAL01+Cód.Color**


Panel valla cuadros 144 ancho x 44 alto
 $a \times b$ 144 x 44

**GDVAL02+Cód.Color**

Panel valla cuadros 144 ancho x 94 alto
 $a \times b$ 144 x 94

**GDVAL03+Cód.Color**

Panel valla cuadros 144 ancho x 144 alto
 $a \times b$ 144 x 144

**GDVAL04+Cód.Color**

Panel valla cuadros 144 ancho x 194 alto
 $a \times b$ 144 x 194



Descarga las
 instrucciones



PANELES REMATE

- ✓ **Uso:** Para cubrir tramos de valla menores a la medida del panel valla estándar de 144cm.
- ✓ **Materiales:** Chapa de acero galvanizada lacada al horno con pintura epoxi de resinas de poliéster.
- ✓ **Durabilidad y protección frente a las condiciones atmosféricas.**
- ✓ **Material suministrado:** Para cada panel de remate se suministran los tornillos y tuercas correspondientes..
- ✓ **Alturas disponibles:** 44 cm / 94cm / 144cm / 194cm.

PANEL REMATE VALLA CIEGO


- ✓ **Longitudes disponibles:** 10cm / 20cm
- ✓ **Diseño:** ciegos, sin perforaciones.

PANEL REMATE VALLA PERFORADO

- ✓ **Diseño:** Perforaciones cuadradas (de 35x35mm), separadas 35mm: índice de ocultación del 80%-85%.
- ✓ **Longitudes disponibles:** 24,5cm / 52,5cm / 73,5cm.

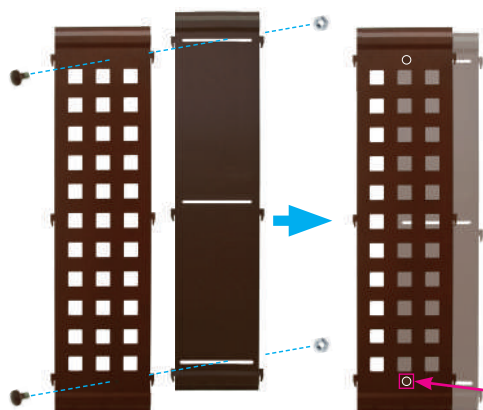


PANEL REMATE
VALLA CIEGO

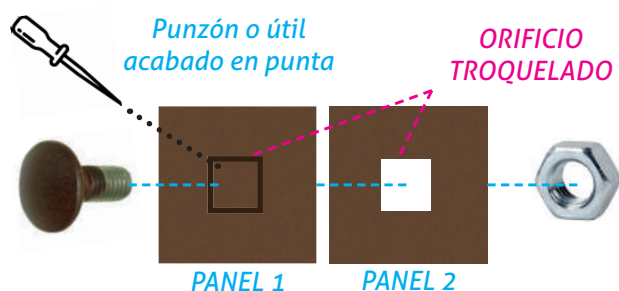


PANEL REMATE
VALLA PERFORADO

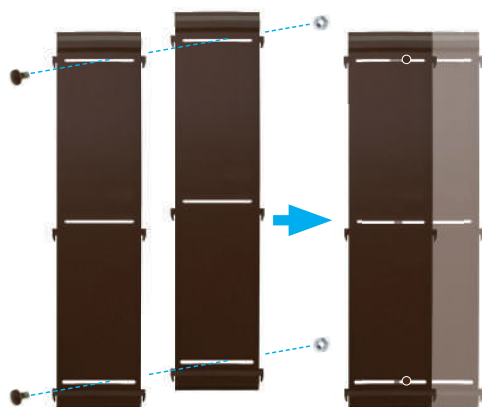
COMBINACIÓN DE REMATES POSIBLES



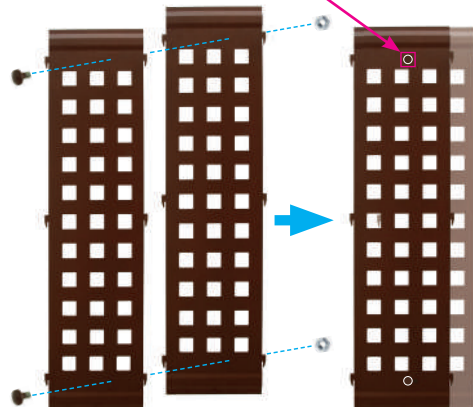
- ✓ **Puede combinarse un panel de remate ciego con un panel de remate perforado:** para unirlos, los tornillos atraviesan las ranuras del remate ciego y los orificios troquelados del panel de remate perforado. **El solape mínimo es de 4 cm.** (Ver explicación pag. 50)



SUJECCIÓN
PANEL 1 + PANEL 2



- ✓ **Pueden combinarse dos paneles de remate ciegos:** para unirlos, se introducen los tornillos a través de las ranuras de los dos paneles y se aprietan las roscas. Al unir dos remates ciegos, **el solape mínimo es de 4 cm.** (Ver explicación página 50)



- ✓ **Pueden combinarse dos paneles de remate perforado:** para unirlos, se introducen los tornillos a través de los orificios troquelados de los dos paneles y se aprietan las roscas. Al unir dos remates perforados, **el solape mínimo es de 3,5 cm.** (Ver explicación página 50).



GDRV04+Cód.Color

Remate valla ciego
10 ancho x 44 alto
 $a \times b$ 10 x 44



GDRV05+Cód.Color

Remate valla ciego
20 ancho x 44 alto
 $a \times b$ 20 x 44




GDRV09+Cód.Color

Remate valla ciego
10 ancho x 94 alto
 $a \times b$ 10 x 94




GDRV10+Cód.Color

Remate valla ciego
20 ancho x 94 alto
 $a \times b$ 20 x 94



GDRV14+Cód.Color

Remate valla ciego
10 ancho x 144 alto
 $a \times b$ 10 x 144




GDRV15+Cód.Color

Remate valla ciego
20 ancho x 144 alto
 $a \times b$ 20 x 144



GDRV19+Cód.Color

Remate valla ciego
10 ancho x 194 alto
 $a \times b$ 10 x 194



GDRV20+Cód.Color

Remate valla ciego
20 ancho x 194 alto
 $a \times b$ 20 x 194




Vallas


Remates de valla perforados - Modelo "Cuadrados"

**GDRV01+Cód.Color**


Remate valla cuadros
24,5 ancho x 44 alto
a x b 24,5 x 44

**GDRV02+Cód.Color**


Remate valla cuadros
52,5 ancho x 44 alto
a x b 52,5 x 44

**GDRV03+Cód.Color**


Remate valla cuadros
73,5 ancho x 44 alto
a x b 73,5 x 44

**GDRV06+Cód.Color**


Remate valla cuadros
24,5 ancho x 94 alto
a x b 24,5 x 94

**GDRV07+Cód.Color**

Remate valla cuadros
52,5 ancho x 94 alto
a x b 52,5 x 94


**GDRV08+Cód.Color**

Remate valla cuadros
73,5 ancho x 94 alto
a x b 73,5 x 94




GDRV11+Cód.Color

Remate valla cuadros
24,5 ancho x 144 alto
 $a \times b$ 24,5 x 144




GDRV12+Cód.Color

Remate valla cuadros
52,5 ancho x 144 alto
 $a \times b$ 52,5 x 144




GDRV13+Cód.Color

Remate valla cuadros
73,5 ancho x 144 alto
 $a \times b$ 73,5 x 144




GDRV16+Cód.Color

Remate valla cuadros
24,5 ancho x 194 alto
 $a \times b$ 24,5 x 194



GDRV17+Cód.Color

Remate valla cuadros
52,5 ancho x 194 alto
 $a \times b$ 52,5 x 194



GDRV18+Cód.Color

Remate valla cuadros
73,5 ancho x 194 alto
 $a \times b$ 73,5 x 194

POSTES

- ✓ **Materiales** : Tubo de acero galvanizado (sección 60x60mm) lacado al horno con pintura epoxi de resinas de poliéster.
- ✓ **Durabilidad y protección** frente a las condiciones atmosféricas.
- ✓ **Altura** : Cada poste es 6 cm más alto que el panel correspondiente (para poder elevar los embellecedores de la placa cuando se ancla el poste al suelo o muro).

La correspondencia de los postes con los paneles es la siguiente:

- ✓ Panel Valla 144x44 cm: Poste 50 cm
- ✓ Panel Valla 144x94 cm: Poste 100 cm
- ✓ Panel Valla 144x144 cm: Poste 150 cm
- ✓ Panel Valla 144x194 cm: Poste 200 cm

CADA POSTE INCLUYE:

- ✓ **Tapón ABS**: de remate en la parte superior (evita la entrada de polvo, agua, etc).
- ✓ **Tubo 60x60**.
- ✓ **Embellecedor**.
- ✓ **En la parte inferior** : Una **placa** soldada de 5mm de espesor, y un **embellecedor** metálico que cubre la placa base (lacado del mismo color del poste).
- ✓ Cuatro **tacos** de fijación, cuatro **tirafondos de acero inoxidable** y cuatro **arandelas**.



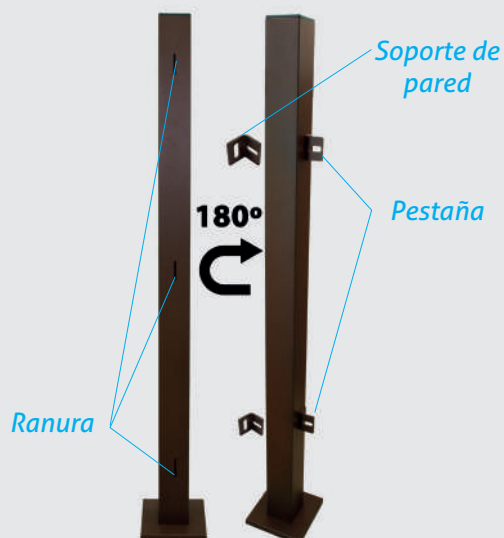
TIPOS DE POSTES

POSTE DE EMPIECE / FIN

Este tipo de poste dispone de **pestañas** en uno de sus lados para fijarlo a los **soportes de pared** que se suministran conjuntamente, también se proporcionan los **tornillos y tuercas** para unir las pestañas del poste a los soportes **de pared**.


Los soportes de pared son el primer elemento que tiene que fijarse durante la instalación para asegurar que el vallado quede firmemente sujeto.

En el lado opuesto a las pestañas se encuentran las ranuras para la inserción de los paneles valla.



POSTE DE ALINEACIÓN


Con ranuras dispuestas en **dos caras opuestas** para introducir los paneles valla que van en línea.



POSTE DE ESQUINA


Con las ranuras dispuestas en **dos caras contiguas** para instalar los paneles formando un ángulo de 90°.





Vallas

Postes



POSTE DE EMPIECE / FIN

GDPOSF50+Cód.Color

Poste de fin/empiece 50

a 50

GDPOSF100+Cód.Color

Poste de fin/empiece 100

a 100

GDPOSF150+Cód.Color


Poste de fin/empiece 150

a 150

GDPOSF200+Cód.Color

Poste de fin/empiece 200

a 200



POSTE DE ALINEACIÓN

GDPOSA50+Cód.Color

Poste de alineación 50

a 50

GDPOSA100+Cód.Color

Poste de alineación 100

a 100

GDPOSA150+Cód.Color

Poste de alineación 150

a 150

GDPOSA200+Cód.Color

Poste de alineación 200

a 200



POSTE DE ESQUINA

GDPOSE50+Cód.Color

Poste de esquina 50

a 50

GDPOSE100+Cód.Color

Poste de esquina 100

a 100

GDPOSE150+Cód.Color

Poste de esquina 150

a 150

GDPOSE200+Cód.Color

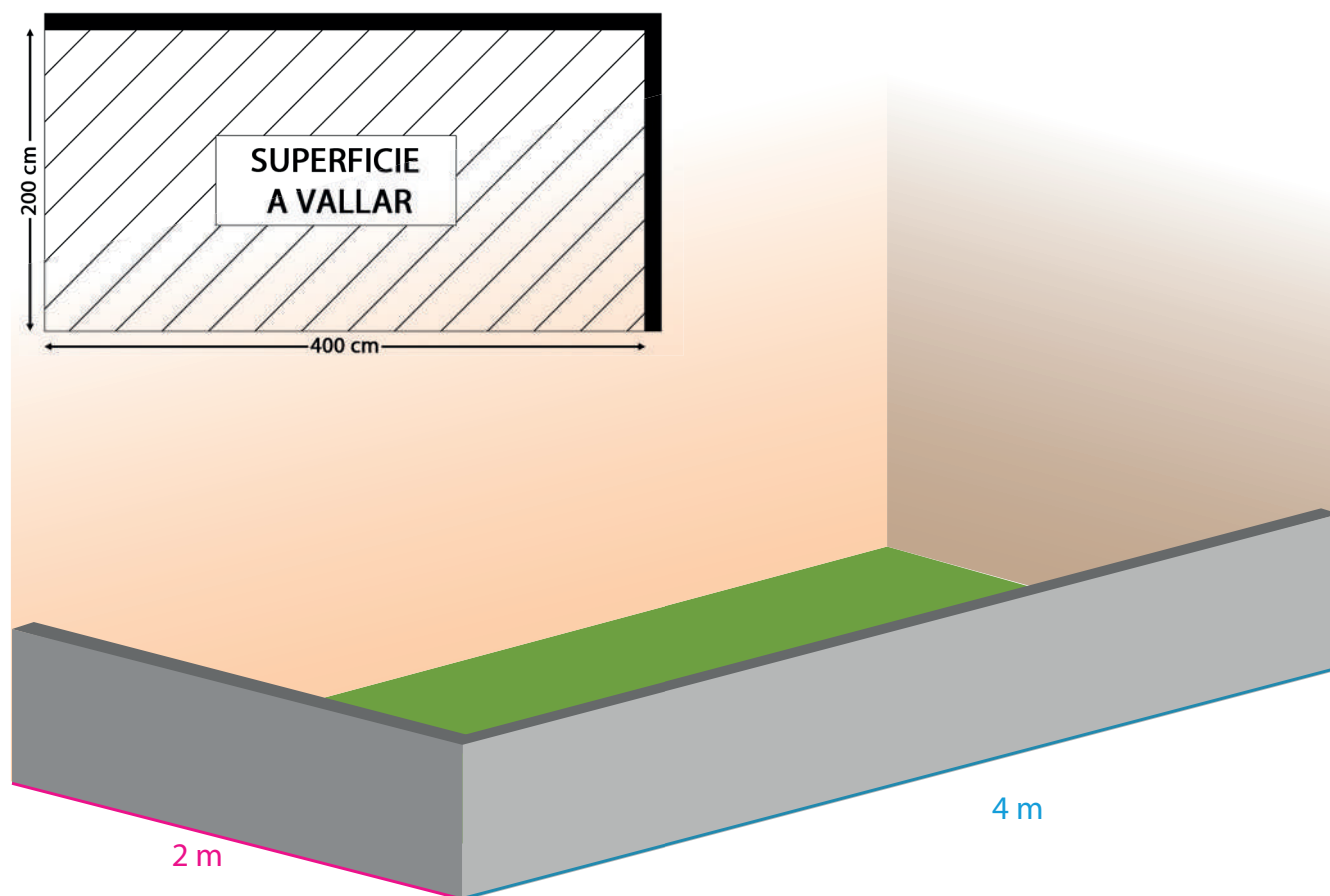
Poste de esquina 200

a 200

Ejemplo de instalación

En el ejemplo siguiente se calculan todos los componentes necesarios para el vallado de **1 m de altura** y con acabado en **color marrón forja**. La superficie está delimitada por dos paredes, teniendo que diseñar **dos tramos de valla en ángulo recto** tal y como se describe en la figura que se muestra a la derecha.

Las mediciones del ejemplo son 4 m x 2 m (400 cm x 200 cm)



TRAMO DE 2 M

Sólo se puede colocar un tramo de **VALLA ESTANDAR** (144 cm) y el resto hasta llegar a los 2 m (56 cm) lo ocuparán los postes y remates necesarios.

El siguiente paso consiste en calcular el número y tipo de postes:

- ✓ El primer poste será del tipo **POSTE EMPIECE/FIN** y habrá que descontar **9,5 cm** que equivalen a los 6 cm que ocupa el tubo del poste más los 3,5 cm que mide el espacio libre entre la pared y el tubo del poste.
- ✓ El segundo poste sería un **POSTE ALINEACIÓN** que a efectos de cálculo **ocupa 6 cm**.
- ✓ Por último, el tramo se cierra con un **POSTE ESQUINA** que **ocupa 9,5 cm**.

Si sumamos lo que ocupan los tres postes y el panel valla obtenemos 169 cm.

Para llegar a los 2 m faltarían 31 cm que se tienen que cubrir con **PANELES REMATE**, para ello utilizamos la tabla en la que se muestran las combinaciones posibles entre los paneles remate.

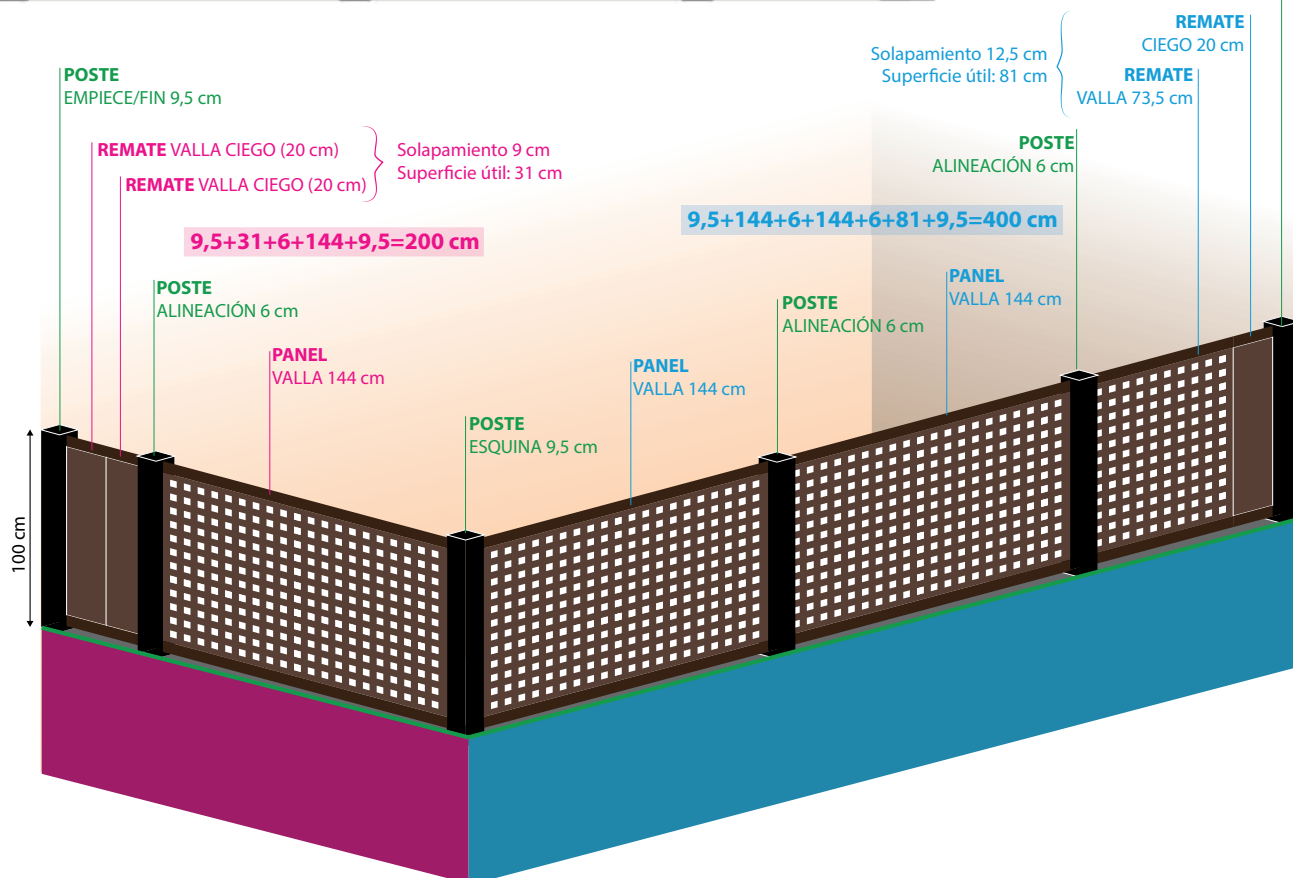
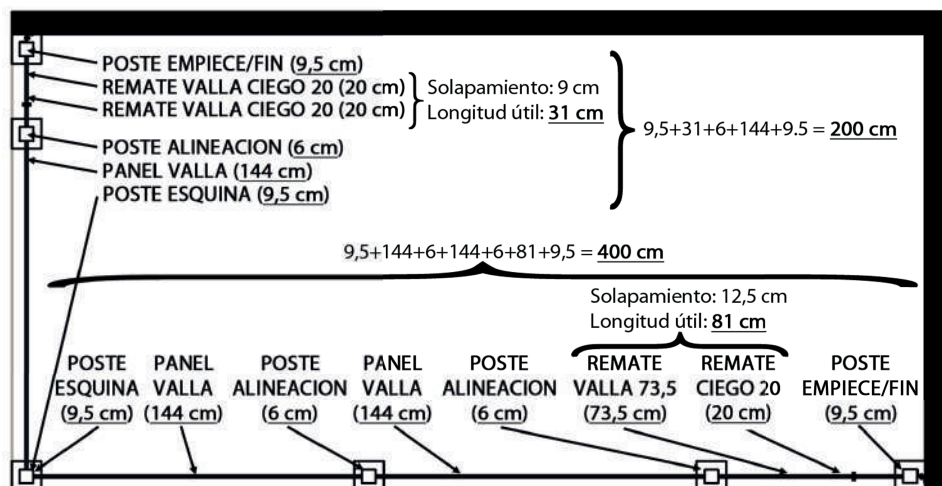
En este caso se escoge la combinación de dos paneles de remates ciegos de 20 cm de longitud, se solapa uno sobre otro y se introducen los tornillos en las ranuras y se apretan ligeramente las tuercas para que los paneles puedan deslizarse, cuando se consiga la longitud deseada (31 cm) entonces se apretan fuertemente las tuercas y el conjunto queda preparado para su colocación.

TRAMO DE 4 M

En este tramo se pueden colocar dos tramos de **VALLA ESTÁNDAR** (144 cm) que ocuparían 288 cm y el resto del tramo hasta llegar a los 4 m serían 112 cm que lo ocuparán los postes y remates oportunos.

El tramo comienza en el **POSTE ESQUINA** anterior (9,5 cm) sigue con dos paneles **VALLA ESTÁNDAR** (2x144 cm) y sus respectivos **POSTES ALINEACIÓN** (2x6 cm)

Teniendo en cuenta que el final del vallado lo ocupa un **POSTE EMPIECE/FIN** (9,5 cm) quedarán 81 cm para cubrir con un conjunto de paneles remate. En la tabla de combinaciones posibles se elige la combinación **REMATE CIEGO 20** con el **REMATE VALLA 73,5** (Ver explicación de solapes de página 52).



REFERENCIACIÓN (Según los códigos que se muestran en las páginas correspondientes)

Las referencias a pedir correspondientes al ejemplo serían las descritas a continuación:

Postes: 2 Ud - GDPOSF100MX (poste empieza/fin)
3 Ud - GDPOSA100MX (poste alineación)
1 Ud - GDPOSE100MX (poste esquina)

Paneles: 3 Ud - GDVAL02MX (panel valla 144 cm)
3 Ud - GDRV10MX (panel remate ciego 20 cm)
1 Ud - GDRV08MX (panel remate cuadros 73,5 cm)

SELECCIÓN DE LOS COMPONENTES DEL VALLADO

Una vez que se decida la altura del vallado, en primer lugar hay que dibujar un esquema de la zona a vallar y realizar las mediciones oportunas.

Para el cálculo del tipo y cantidad de postes y paneles que se necesitan hay que tener en cuenta las siguientes observaciones:

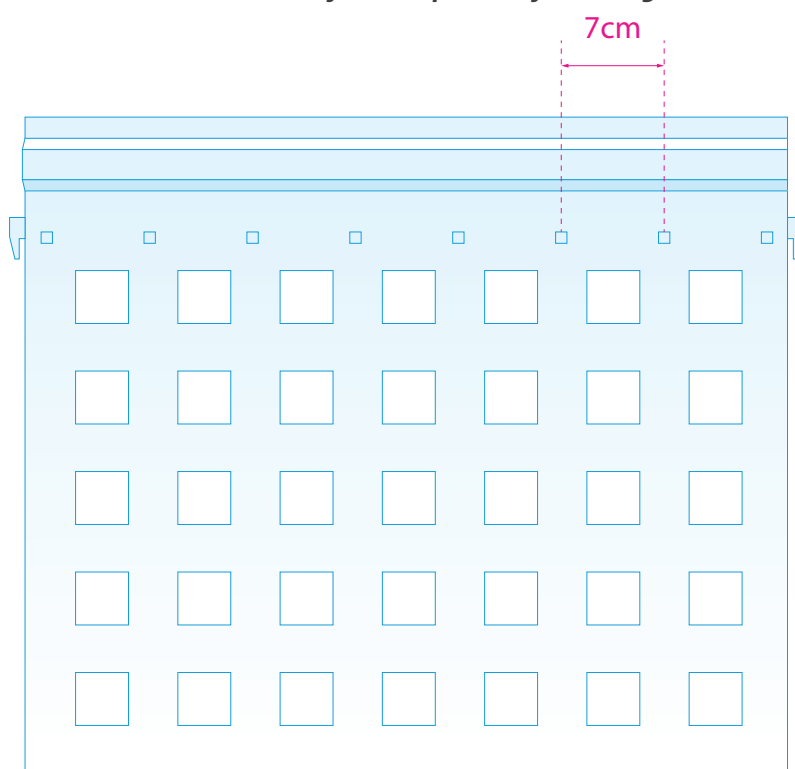
- ✓ Utilizar el mayor número posible de **paneles valla estándar** (longitud equivalente: **144 cm**)
- ✓ El vallado tiene que comenzar y terminar con un **poste empiece/fin** (longitud equivalente: **9,5 cm**)
- ✓ Es aconsejable colocar los paneles remate al principio y/o final de cada tramo de vallado.
- ✓ Cada **poste alineación** ocupa **6 cm** por cada lado (a efectos de cálculo no se tiene en cuenta la base)
- ✓ Los **postes esquina**, también a efectos de cálculo, ocupan **9,5 cm** por cada lado.
- ✓ Los dos tipos de **paneles remate** tienen la longitud indicada en su descripción:
 - **Remate de valla ciego: 10 cm / 20 cm.**
 - **Remate de valla perforado: 24,5 cm / 52,5 cm / 73,5 cm**

Para cubrir longitudes diferentes a estas, se pueden **combinar los distintos tipos de paneles de remate**, como se indica en la página 44.

Hay que tener en cuenta la longitud que se pierde por el solape entre los dos remates, para saber cuál será la longitud máxima que conseguimos al unir esos dos remates:

- Si unimos **un remate ciego y un remate perforado**, el **solape mínimo es de 4cm**. Por ejemplo, si unimos un remate ciego de 10cm y un remate perforado de 24,5cm, la longitud máxima que podemos conseguir no es 34,5cm, sino de 30,5cm: 10cm (remate ciego de 10)+24,5cm (remate perforado de 24,5) -4cm(solape).
- Si unimos **dos remates ciegos**, el **solape mínimo es de 4cm**. Por ejemplo, si unimos dos remates ciegos de 10cm, la longitud máxima que podemos conseguir no es 20cm, sino de 16cm: 10cm (remate ciego de 10)+10cm (remate ciego de 10) -4cm(solape)
- Si unimos **dos remates perforados**, el **solape mínimo es de 3,5cm**. Por ejemplo, si unimos dos remates perforados de 24,5 cm cm, la longitud máxima que podemos conseguir no es de 49 cm, sino de 45,5cm: 24,5cm (remate perforado de 24,5)+24,5cm (remate perforado de 24,5) -3,5cm(solape).

Además, si se unen dos remates perforados, hay que tener en cuenta que los tornillos de unión encajan en los orificios troquelados. **La distancia entre un orificio troquelado y el contiguo es de 7cm** (a ejes).




PUERTAS

Características Técnicas

- ✓ **Materiales :** Chapa de acero galvanizada lacada al horno con pintura epoxi de resinas de poliéster.
- ✓ **Durabilidad y protección** frente a las condiciones atmosféricas.
- ✓ **Longitud :** 90cm.
- ✓ **Alturas disponibles:** 94cm - para vallas de 100 cm.
144cm - para vallas de 150 cm.
194cm - para vallas de 200 cm.

PUERTA 1m / 1,5 m

- ✓ Las puertas tienen instalado un cerrojo-pasador zincado y lacado en el mismo color que el panel.
- ✓ El pasador se inserta en un orificio del poste de cierre.
- ✓ Con pliegues transversales de refuerzo (mayor rigidez).
- ✓ **Diseño :** Perforaciones cuadradas (de 35x35mm), separadas 35mm: índice de ocultación del 80%-85%.
- ✓ El panel-puerta permite la colocación de una cerradura (no incluida) en la zona libre de perforaciones.



TIPOS DE POSTE

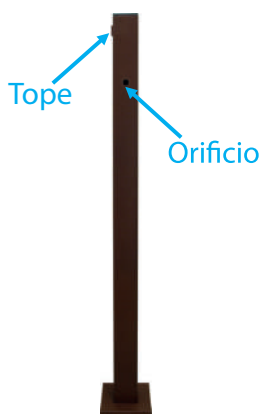
Cada puerta tiene dos tipos de poste:.



POSTE BISAGRA

La puerta se encaja en el poste bisagra, según sea la altura de la puerta y del poste correspondiente, puede haber dos o tres bisagras.

En la cara opuesta a las bisagras se sitúan las rendijas para la introducción de las pestañas de los paneles valla.



POSTE DE CIERRE

El poste de cierre tiene un orificio para la introducción del cerrojo-pasador que viene incluido en el panel puerta.

En el lateral opuesto se encuentran las rendijas para introducir los paneles valla.

También tiene un tope para evitar que la puerta se abata hacia el exterior.

PUERTA 2 m

- ✓ Esta puerta se fabrica con pliegues laterales tipo bandeja y tiene dos refuerzos longitudinales tipo "omega" soldados en la cara posterior para rigidizar todo el conjunto.
- ✓ El número de perforaciones de estas puertas es mucho menor que en las anteriores para así aumentar el índice de ocultación hasta llegar al 95%.

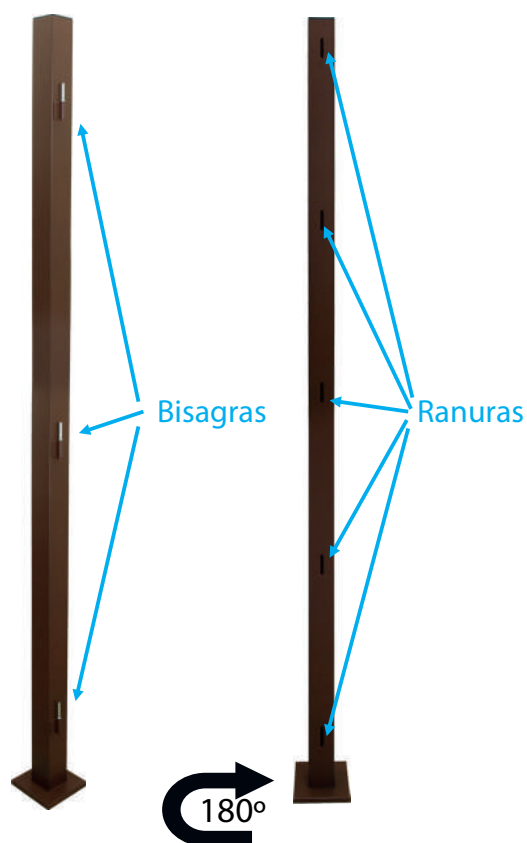
Este modelo de puerta tiene instalado los elementos siguientes:

- ✓ Cerradura con un juego de llaves.
- ✓ Manilla en ambos lados,
- ✓ Tres bisagras.



TIPOS DE POSTE

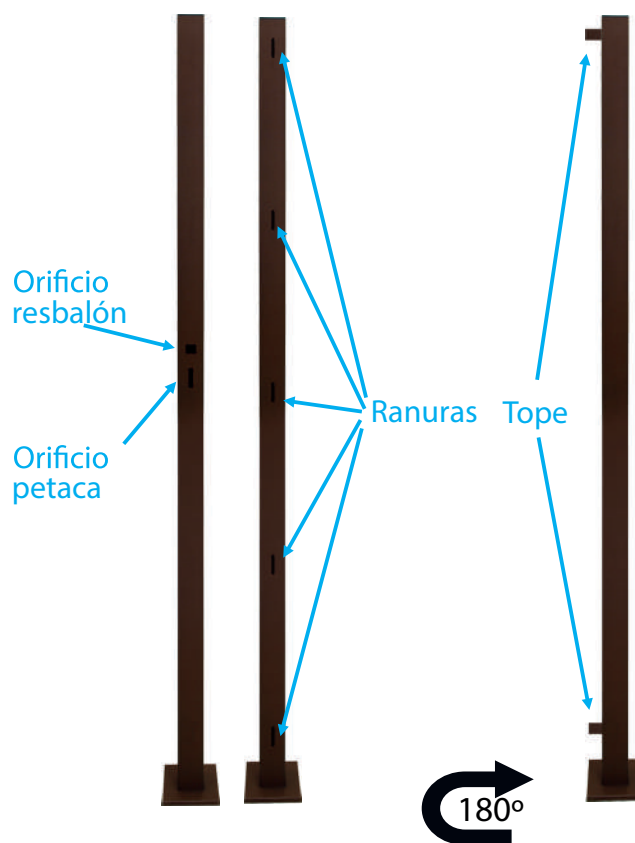
Cada puerta tiene dos tipos de poste:



POSTE BISAGRA

La puerta se encaja en el poste bisagra, el cuál tiene tres bisagras tipo pala soldadas en el lateral.

En la cara opuesta a las bisagras se sitúan las rendijas para la introducción de las pestañas de los paneles valla.




POSTE DE CIERRE

El poste de cierre tiene dos orificios rectangulares: uno para albergar el resbalón de la manilla y otro para alojar la petaca de la cerradura.


En el lateral opuesto se encuentran las rendijas para introducir los paneles valla. También tiene dos tope para evitar que la puerta se abata hacia el exterior.

Vallas

Puertas

**GDPT01+Cód.Color**


Puerta valla cuadros 90 ancho x 100 alto
a x b / c x d 95 x 100 / 82 x 94

**GDPT02+Cód.Color**

Puerta valla cuadros 90 ancho x 150 alto
a x b / c x d 95 x 150 / 82 x 144

GDPT03+Cód.Color

Puerta valla cuadros 90 ancho x 200 alto
a x b 90 x 194



Descarga las
 instrucciones





8

Hogar y jardín

CMⁱgarden

JULIO 2021



ZEN

Cubiertas/celosías
para aires acondicionados



ALICANTE

- ✓ Acabado galvanizado lacado epoxi.
- ✓ Fácil montaje del kit. Rápida instalación.
- ✓ Alta durabilidad (lacado al horno).
- ✓ Embalaje plano.
- ✓ Color personalizable.



Posibilidad de acabado en otros colores de la Carta RAL, consultar disponibilidad.



BL blanco
9010



MF marfil
1015



VE verde
6005



MX marrón
forja



JR jordanía



GR grafito
7024



NE negro
9005



GP gris plata
9006

Características Técnicas

ESTÉTICA

- ✓ Disimula el aparato y lo integra en el entorno elegantemente.

PROTECCIÓN

- ✓ De las inclemencias meteorológicas (lluvia, nieve, granizo, etc).
- ✓ De los animales (palomas, etc).
- ✓ De los niños.

RUIDO

- ✓ Reduce la emisión del que produce el aparato

DESMONTABLE

- ✓ Permite el mantenimiento del aparato.

FLUJO DE AIRE ÓPTIMO:

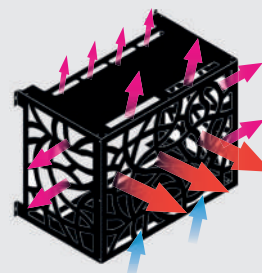
- ✓ Se garantiza gracias a las aberturas de los paneles.



Convección forzada: el aire caliente del ventilador del aparato sale al exterior por el panel frontal





Convección natural: el **aire caliente** que rodea el aparato sale por los paneles laterales y superior.




Contenido del KIT

- 5 Paneles en acero galvanizado y lacados al horno.
- 20 Tornillos M6 acero inoxidable.
- 4 Tacos de fijación a pared.
- 4 Tirafondos acero inoxidable para fijación en pared.
- 1 LLave Allen M6.



antes



después

PROYECTOS A MEDIDA

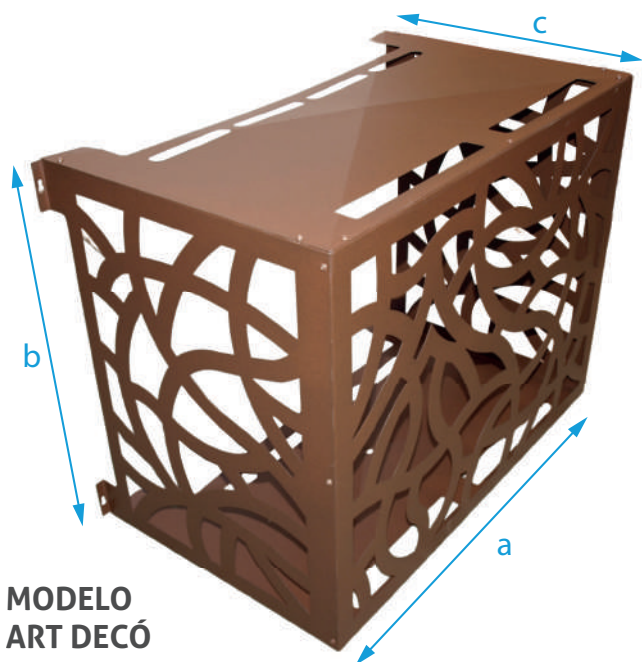
Realizamos proyectos a medida según sus necesidades:

- ✓ Tamaños especiales
- ✓ Diseños personalizados (logotipos, diseño de paneles,...)
- ✓ Acabados de colores fuera de la Carta RAL (texturados, mates, etc)

¡Consúltanos!



Cubiertas/celosías para aires acondicionados



MODELO ART DECÓ

GDCA11+Cod.Color

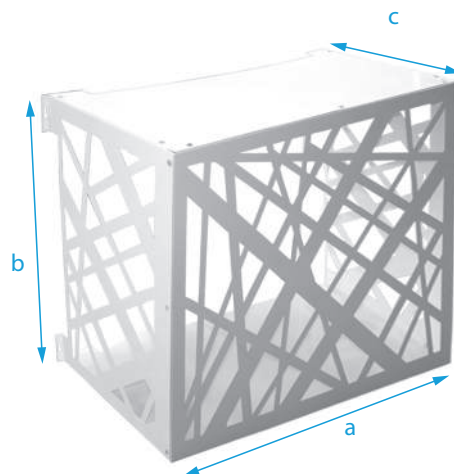
Cubierta para aire acondicionado Art Decó
 $a \times b \times c$ 93 x 73 x 46 cm

GDCA12+Cod.Color

Cubierta para aire acondicionado Art Decó
 $a \times b \times c$ 93 x 73 x 55 cm

GDCA13+Cod.Color

Cubierta para aire acondicionado Art Decó
 $a \times b \times c$ 97,5 x 87 x 55 cm



MODELO ZEN

GDCA41+Cod.Color


Cubierta para aire acondicionado Zen
 $a \times b \times c$ 93 x 73 x 46 cm

GDCA42+Cod.Color

Cubierta para aire acondicionado Zen
 $a \times b \times c$ 93 x 73 x 55 cm

GDCA43+Cod.Color

Cubierta para aire acondicionado Zen
 $a \times b \times c$ 97,5 x 87 x 55 cm



MODELO ALICANTE

GDCA51+Cod.Color

Cubierta para aire acondicionado Alicante
 $a \times b \times c$ 93 x 73 x 46 cm

GDCA52+Cod.Color

Cubierta para aire acondicionado Alicante
 $a \times b \times c$ 93 x 73 x 55 cm

GDCA53+Cod.Color

Cubierta para aire acondicionado Alicante
 $a \times b \times c$ 97,5 x 87 x 55 cm



Descarga las
instrucciones







Cromados Modernos S.L.

Calle Vigasierra 1 / 09194 - Cardeñadijo - Burgos (España) / **Tlf:** (+ 34) 947 290 008 - Fax: (+34) 947290019

Email: atencionalcliente@cromados.com